

CATALOGUE / ΚΑΤΑΛΟΓΟΣ

AIR CONDITIONERS
ΚΛΙΜΑΤΙΣΤΙΚΑ

2026

Zephyrus
aere

EUROLAMP®

CATALOGUE / ΚΑΤΑΛΟΓΟΣ

AIR CONDITIONERS
ΚΛΙΜΑΤΙΣΤΙΚΑ

2026

Zephyrus
aere

EUROLAMP®

Company Profile



EUROLAMP[®]

Η **EUROLAMP** είναι μια συνεχώς αναπτυσσόμενη ελληνική εταιρεία που πρωτοπορεί και καινοτομεί, κάνοντας τη διαφορά εδώ και 27 χρόνια!

Πρόκειται για μια δυναμικά εξελισσόμενη εταιρεία με νέα προϊόντα σύγχρονης τεχνολογίας, που ανταποκρίνονται στις απαιτήσεις του σύγχρονου εμπορίου, είναι φιλικά προς το περιβάλλον και συμμορφώνονται με όλους τους ευρωπαϊκούς και διεθνείς κανονισμούς.

Διαθέτει μια ευρεία γκάμα φωτιστικών ARTE ILLUMINA (οικιακής και επαγγελματικής χρήσης), λαμπτήρες, ηλεκτρολογικό εξοπλισμό, χριστουγεννιάτικο φωτισμό και διακόσμηση, κλιματιστικές μονάδες ZEPHYRUS - AERE, ηλεκτρικές συσκευές, μπαταρίες, φωτοβολταϊκά συστήματα LIGHTBORN SYSTEMS, προϊόντα ηλεκτροκίνησης EMOOV (ηλεκτρικά scooters και sea-scooters) καθώς και είδη διακόσμησης ESTHETI.

Διατηρεί αξιόπιστες και μακροχρόνιες συνεργασίες και διαθέτει ένα ισχυρό δίκτυο πωλήσεων με περισσότερα από 3.600 σημεία πώλησης στην Ελλάδα, την Κύπρο και σε περισσότερες από 30 χώρες εντός και εκτός ΕΕ.

Επένδυση στο μέλλον

Το 2024, η EUROLAMP ολοκλήρωσε επένδυση ύψους 15 εκατομμυρίων ευρώ, φέρνοντας όλες τις δραστηριότητες της εταιρείας σε ένα νέο, σύγχρονο επιχειρηματικό συγκρότημα. Αυτό περιλαμβάνει ένα υπερσύγχρονο κέντρο logistics, νέα γραφεία, εκθεσιακούς χώρους, αναβαθμισμένο τεχνικό και IT εξοπλισμό, τα οποία, σε συνδυασμό με την εμπειρία, την τεχνογνωσία και τις γνώσεις του ανθρώπινου δυναμικού, διασφαλίζουν την άριστη εξυπηρέτηση των πελατών.

Οι αξίες μας

- Σεβασμός στον πελάτη με συνέπεια και αξιοπιστία
- Προσωπικό και επιχειρηματικό ήθος
- Δημιουργία αδιάρρηκτων σχέσεων με τους συνεργάτες μας
- Καινοτομία και συνεχής εξέλιξη
- Υψηλή ποιότητα προϊόντων και υπηρεσιών
- Εκπαίδευση και ανάπτυξη του προσωπικού



EUROLAMP is a constantly growing Greek company that pioneers and innovates, making a difference for 27 years!

Is a constantly evolving company with new products of modern technology that meet the requirements of modern trade, are environmentally friendly and follow all the European and International Legislation rules.

Has a wide variety of lighting products (for domestic and professional use), bulbs, decorative lighting fixtures ARTE ILLUMINA, electrical equipment, Christmas lighting and decoration, air conditioning units ZEPHYRUS - AERE, electrical appliances, batteries, photovoltaics LIGHTBORN SYSTEMS, EMOOV electric scooters and sea-scooters) and home decoration items ESTHETI.

Maintains reliable and long-term partnerships and has a strong sales network with more than 3,600 selling points in Greece, Cyprus and more than 30 countries inside and outside the EU.

An investment to the future

In 2024, EUROLAMP completed a 15 million euros investment, bringing all company's activities into a new modern business complex. This includes a high-end logistics center, new offices, showrooms, upgraded technical and IT equipment, which in combination with the experience, expertise and knowledge of human resources ensure an excellent customer service.

Our values

- Respect with consistency and reliability
- Personal and business ethics
- Creating unbreakable relationships with our partners
- Innovation and continuous development
- High quality products and services
- Continuous investment in human resources

EUROLAMP SA GREECE

3rd km Symmachiki Road.
57013 Oraiokastro.
Thessaloniki. Greece
Tel: +30 2310 574802
Fax: +30 2310 574919
Email: info@eurolamp.gr
www.eurolamp.gr

EUROLAMP BELGIUM SRL

Rue Des Artisans 4B
6210 - Frasnes Lez Gosselies
Belgique
Siège Social +32 (0) 493 444 162 (FR/EN)
Délégué Wallonie +32 (0) 492 245 612 (FR)
Email: info@eurolamp.be

EUROLAMP SA CHINA

Rm1101-1106. JiuYou Mansion
No.1158 Huyi Highway
Nanxiang Town. Jiading District
201800 Shanghai / P.R. China
Tel. +86-21-64379558
Fax: +86-21-64722682

EUROLAMP ITALIA SRL

via dell'Airone 35
00169 Roma (RM) ITALIA
Tel. + 39 06 56546893
Email: eurolampitalia@eurolampglobal.com
www.eurolampglobal.com

Get in touch!

Ελάτε σε επαφή μαζί μας!

Η Eurolamp έχει παρουσία σε μια ποικιλία μέσων κοινωνικής δικτύωσης στα οποία μπορείτε να παρακολουθείτε την εξέλιξη της εταιρείας αλλά κυρίως τα καινοτόμα προϊόντα και λύσεις που διαθέτουμε!

Eurolamp has a presence on a variety of social media where you can follow the development of the company but mainly the innovative products and solutions we can provide to you and to your customers!

facebook  **YouTube**  **LinkedIn**  **Instagram**

Σκανάρετε το QR code και βρείτε μας στο κοινωνικό μέσο της επιλογής σας



Scan the QR code and find us on the social media of your choice

Ανακαλύψτε τη συλλογή μας

Discover our collection

Εξερευνήστε τους πλήρεις καταλόγους με σύγχρονες λύσεις φωτισμού, ηλεκτρολογικό εξοπλισμό, διακοσμητικά είδη, κλιματισμό, φωτοβολταϊκά συστήματα και πολλά ακόμη προϊόντα που συνδυάζουν ποιότητα, καινοτομία και σεβασμό στο περιβάλλον!

Explore our full catalogues featuring modern lighting solutions, electrical equipment, decorative items, air conditioning systems, photovoltaic systems and many more products that combine quality, innovation and environmental responsibility.

Σκανάρετε το QR code και βρείτε τους καταλόγους μας



Scan the QR code and find our catalogues

Banking Accounts

Τραπεζικοί λογαριασμοί

Στοιχεία τραπεζικών λογαριασμών **EUROLAMP ABEE**
EUROLAMP SA banking accounts

ΕΘΝΙΚΗ ΤΡΑΠΕΖΑ / NBG: 224/470122-40
IBAN: GR79 0110 2240 0000 2244 7012 240

ΤΡΑΠΕΖΑ ΠΕΙΡΑΙΩΣ / PIRAEUS BANK: 5229-063351-500
IBAN: GR26 0172 2290 0052 2906 3351 500

ALPHA BANK: 703 00 2002 016002
IBAN: GR86 0140 7030 7030 0200 2016 002

EUROBANK: 0026.0216.91.0200622333
IBAN: GR72 0260 2160 0009 1020 0622 333

Στοιχεία τραπεζικών λογαριασμών Βελγίου **EUROLAMP BELGIUM SPRL**
EUROLAMP BELGIUM SPRL banking accounts

BENEFICIARY NAME: EUROLAMP BELGIUM SPRL
BENEFICIARY ADDRESS: Rue Des Artisans 4B
6210 - Frasnes Lez Gosselies - Belgique
BANK: AXA BANK BELGIUM
IBAN ACCOUNT: BE87751207895894
BIC: AXABBE22

Certifications

Πιστοποιήσεις



ISO 14001:2015
ISO/IEC 27001:2022
ISO 45001:2018
ISO 13485:2016



ΥΠΟΥΡΓΙΚΗ ΑΠΟΦΑΣΗ
ΔΥ86/Γ.Π. ΟΙΚ/1348/2004
ISO 9001:2015



ISO 37001
ISO 39001
ISO 26000:2010



ISO 5001:2018



ΣΥΜΒΟΛΙΚΟ ΣΥΣΤΗΜΑ
ΕΝΑΝΤΙΚΗΣ ΔΙΑΧΕΙΡΙΣΗΣ ΦΟΡΤΙΩΝ
ΗΛΕΚΤΡΙΚΩΝ ΣΤΗΛΩΝ



ΦΩΤΟΚΥΚΛΩΣΗ



Παροχή προϊόντων και υπηρεσιών σύμφωνα με τις κορυφαίες προδιαγραφές και απαιτήσεις ποιότητας

Η προσήλωση της Εταιρείας στην Ποιότητα είναι δεδομένη, αδιαμφισβήτητη και συνοδεύει την καλή της φήμη. Για το λόγο αυτό, η Διοίκηση της Εταιρείας, έχει καθορίσει ως ανώτερο αντικειμενικό σκοπό την αυστηρή εφαρμογή και διατήρηση Ενιαίου Συστήματος Διαχείρισης Ποιότητας, Διαχείρισης Ιατροτεχνολογικού Εξοπλισμού, Περιβαλλοντικής Διαχείρισης, Επιχειρησιακής Συνέχειας, Εταιρικής Κοινωνικής Ευθύνης, Καταπολέμησης της Δωροδοκίας, Διαχείρισης της Οδικής Ασφάλειας, Υγείας & Ασφάλειας στην Εργασία και Διαχείρισης της Ενέργειας, σύμφωνα με τα νέα πρότυπα ISO 9001:2015, ISO 13485:2016, ISO 14001:2015, ISO 22301:2019, ISO 26000:2010, ISO 37001:2016, ISO 39001:2012, ISO 45001:2018 και ISO 50001:2018, καθώς και τη συνεχή βελτίωση, του εν λόγω Ενιαίου Συστήματος.

Η εταιρεία έχοντας εισαχθεί στον κλάδο των βιοκτόνων και ιατροτεχνολογικών προϊόντων λειτουργεί σύμφωνα με το πρότυπο ISO 13485 και την Υ/Α 1348 ώστε να διασφαλίζεται η ασφαλής και ακίνδυνη για την υγεία διανομή των προϊόντων. Πιστοποιημένα προϊόντα για ασφαλή χρήση με βάση την Ευρωπαϊκή και Διεθνή νομοθεσία και εφόσον απαιτείται διαθέτουν έγκριση από τον ΕΟΦ, έγκριση από τον Ευρωπαϊκό Οργανισμό Χημικών Προϊόντων ECHA και καταχώριση στην ευρωπαϊκή βάση δεδομένων συμμορφούμενα με την κοινοτική και εθνική νομοθεσία.

Επίσης, εγκατέστησε ένα σύστημα διαχείρισης ασφάλειας πληροφοριών που είναι σύμφωνο με το πρότυπο ISO/IEC 27001:2022.

Με όραμα την αειφόρο ανάπτυξη δεσμεύεται για την προσπάθεια μείωσης της ενεργειακής κατανάλωσης και των εκπεμπόμενων ρύπων που αφορούν στις δραστηριότητες παραγωγής και εμπορίας ηλεκτρολογικού υλικού στις κεντρικές εγκαταστάσεις της στο Ωραιόκαστρο Θεσσαλονίκης μέσω του συστήματος ενεργειακής διαχείρισης σύμφωνα με το πρότυπο ISO 50001:2018.

Products supply and services according to the highest quality and specifications requirements

The Company's commitment to Quality is given, indisputable and accompanies its good reputation. For this reason, the Company's Management has determined as a higher objective the strict implementation and maintenance of the Unified Quality Management System, Quality Management System of Medical Devices, Environmental Management System, Business Continuity Management System, Corporate Social Responsibility Management System, Anti-Bribery Management System, Road Safety Management System, Occupational Health and Safety Management System, Energy Management System according to the standards ISO 9001:2015, ISO 13485:2016, ISO 14001:2015, ISO 22301:2019, ISO 26000:2010, ISO 37001:2016, ISO 39001:2012, ISO 45001:2018, ISO 50001:2018, as well as the continuous improvement of the Unified System.

The company having entered in the field of the biocidal products and medical devices products, it operates according to ISO 13485 standard and Ministerial Decision 1348, so as to secure the safe and harmless for health products distribution. It markets certified products for safe use according to European and international law, which have the National Organization for Medicines approval wherever imposed, European Chemicals Agency approval as well as the registration in the European database and are compliant to the European and national legislation.

Additionally the company has installed an information safety system, which is in accordance to ISO/IEC 27001:2022 standard.

With a vision to sustainable development EUROLAMP SA is committed to an effort to limit power consumption and emitted pollutants from production activities and electrological supply trade at our central facilities at Oraiokastro Thessaloniki through the energy management system according to ISO 50001:2018 standard.

Στον κατάλογο μας, σε κάθε κωδικό θα βρείτε και το barcode του. Με την εφαρμογή EUROLAMP B2B μπορείτε να σκανάρετε το barcode που επιθυμείτε και να κάνετε την παραγγελία σας εύκολα και γρήγορα! Ζητήστε μας να σας αποστείλουμε τους κωδικούς πρόσβασης!

Σχεδιασμένη και δομημένη σε πλήρη αρμονία με τη διαδικτυακή πλατφόρμα B2B, έρχεται να συμπληρώσει στο έπακρο όλες τις δυνατότητες που θα θέλατε να έχετε από ένα Ψηφιακό Πολυ-εργαλείο! Εντοπίστε τα προϊόντα που σας ενδιαφέρουν, αναζητήστε νέα προϊόντα, προσφορές και προωθητικές ενέργειες, επαληθεύστε τη διαθεσιμότητα των κωδικών και την ημερομηνία παραλαβής των προϊόντων στις αποθήκες μας, προσθέστε κωδικούς στη παραγγελία σας απλά σκανάροντας το προϊόν και κρατείστε τον έλεγχο των παραγγελιών σας! Όλα αυτά μέσω του κινητού σας!

- Διαθεσιμότητα των προϊόντων
- Ημερομηνία παραλαβής των προϊόντων στις αποθήκες μας
- Καταχώρηση παραγγελίας
- Παρακολούθηση της εξέλιξης της παραγγελίας
- Πρόσβαση σε οικονομικά στοιχεία

Τώρα μπορείτε να έχετε στο κινητό σας όλες τις πληροφορίες που χρειάζεστε άμεσα και εύκολα με ένα scroll! Κατεβάστε τη νέα mobile εφαρμογή EUROLAMP B2B από το App Store (iOS) ή το Play Store (ANDROID). * Για οποιαδήποτε επιπρόσθετη πληροφορία σχετικά με την εφαρμογή EUROLAMP B2B App παρακαλούμε απευθυνθείτε στον πωλητή που σας εξυπηρετεί.

In our catalog, in each code you will find its barcode. With the EUROLAMP B2B application you can scan the barcode you want and place your order easily and quickly! Ask us to send you the passwords!

Designed and built in complete harmony with the B2B web platform, it comes to fill to the fullest all the possibilities you would like to have from a Digital Multi-tool! availability of codes and the date of receipt of products in our warehouses, add codes to your order simply by scanning the product and keep control of your orders! All this through your mobile!

- Availability of products
- Delivery date of the products in our warehouses
- Order entry
- Monitoring progress of the order
- Access to financial data

Now you can have all the information you need on your mobile phone instantly and easily with one scroll!

*Download the new EUROLAMP B2B mobile application from the App Store (iOS) or the Play Store (ANDROID).

Download & Install



Νέα δυνατότητα
παραγγελίας μέσω του app
EUROLAMP B2B
New ordering feature
through the app



EUROLAMP® Smart WiFi

Στη γκάμα των έξυπνων συσκευών για το σπίτι από τη EUROLAMP Smart, περιλαμβάνονται λαμπτήρες Wi-Fi, σύστημα ασφαλείας, αντάπτορες ρεύματος, πολύπριζα, «έξυπνα» τηλεχειριστήρια υπέρυθρων (IR remote controller), και εμπλουτίζεται συνεχώς με νέα είδη.

Η εφαρμογή EUROLAMP Smart app είναι εύκολη στη χρήση και είναι πλήρως συμβατή με όλες τις συσκευές EUROLAMP Smart WiFi, αλλά και όλες τις συσκευές που φέρουν την ένδειξη «Powered by TUYA». Άρα με μια εφαρμογή μπορεί ο χρήστης να ελέγξει όλες τις «έξυπνες» συσκευές χωρίς περιορισμούς.

Για την χρήση των Smart προϊόντων, είναι απαραίτητη η εγκατάσταση της εφαρμογής EUROLAMP SMART WI-FI στη συσκευή σας.

The range of smart home appliances from EUROLAMP Smart includes Wi-Fi Lamps, power adaptors, sockets, “smart” infrared remote controls, and new items are added continuously.

The EUROLAMP Smart app is easy to use and is fully compatible with all EUROLAMP Smart WiFi devices, as well as all devices with “Powered by TUYA” indication. The user can manage all the “smart” devices with one application, without restrictions.

For using the Smart Items, the EUROLAMP SMART WI-FI application must be installed to your device

Download & Install



Scan

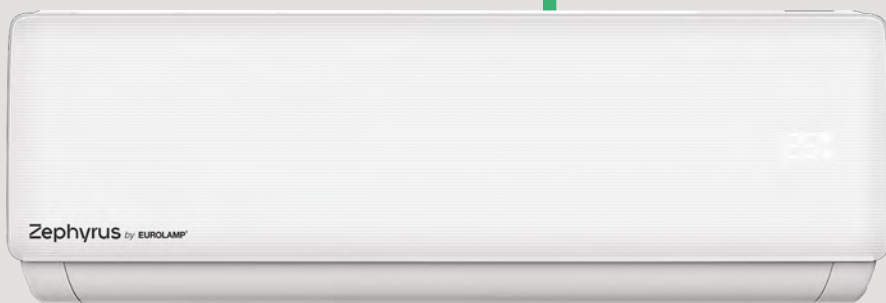


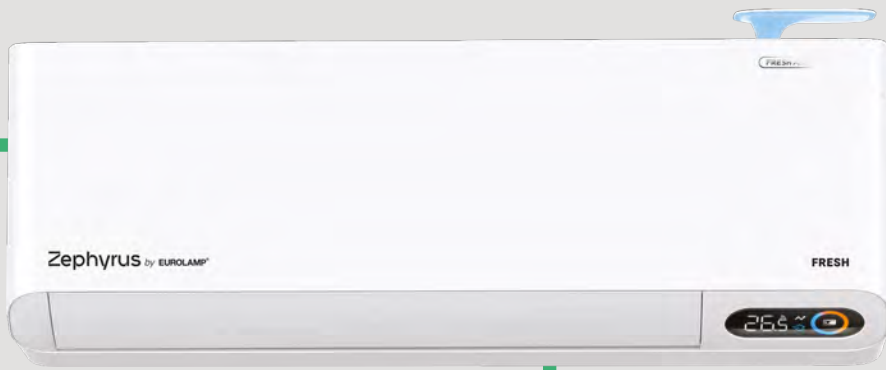


Απαιτείται Android 4.4 και πάνω, & iOS 9.0 και πάνω.
Requires Android 4.4 or higher, & iOS 9.0 or higher.



Έξυπνο Σπίτι

Smart Home



12-15	Κλιματιστικά Σύγχρονες Τεχνολογίες Air Conditioners Modern Technology
16-24	Aere DC Inverter
26-35	Zephyrus DC Inverter
36-45	Zephyrus DC Inverter Black
46-57	Zephyrus PRO DC Inverter
58-63	Zephyrus FRESH DC Inverter
64-65	Φορητό Κλιματιστικό / Portable Air Conditioner 9000BTU
66-67	Φορητό Κλιματιστικό / Portable Air Conditioner 12000BTU
66-73	Επαγγελματικό Κλιματιστικό "Ντουλάπα" Commercial "Closet" Air Conditioner 24000BTU
74-75	Επαγγελματικό Κλιματιστικό "Ντουλάπα" Commercial "Closet" Air Conditioner 45000BTU
76-79	Επαγγελματικό Κλιματιστικό "Ντουλάπα" Commercial "Closet" Air Conditioner 48000BTU
80-81	Zephyrus Πολυδιαιρούμενα Συστήματα Κλιματισμού Zephyrus Multi-Split Air Conditioning Systems
82-89	Zephyrus Multi Out / Εξωτερική Μονάδα
90-93	Zephyrus Multi In Wall / Εσωτερικά Επίτοιχα
94-97	Zephyrus Multi In Duct / Εσωτερικά Καναλάτα
98-101	Zephyrus Multi In Cassete / Εσωτερικά Κασέτα
102-105	Zephyrus Multi In Console / Εσωτερικά Δαπέδου

Κλιματιστικά / Air Conditioners

Zephyrus

by **EUROLAMP®**

aere

by **EUROLAMP®**

Κλιματιστικά / Air Conditioners

Zephyrus

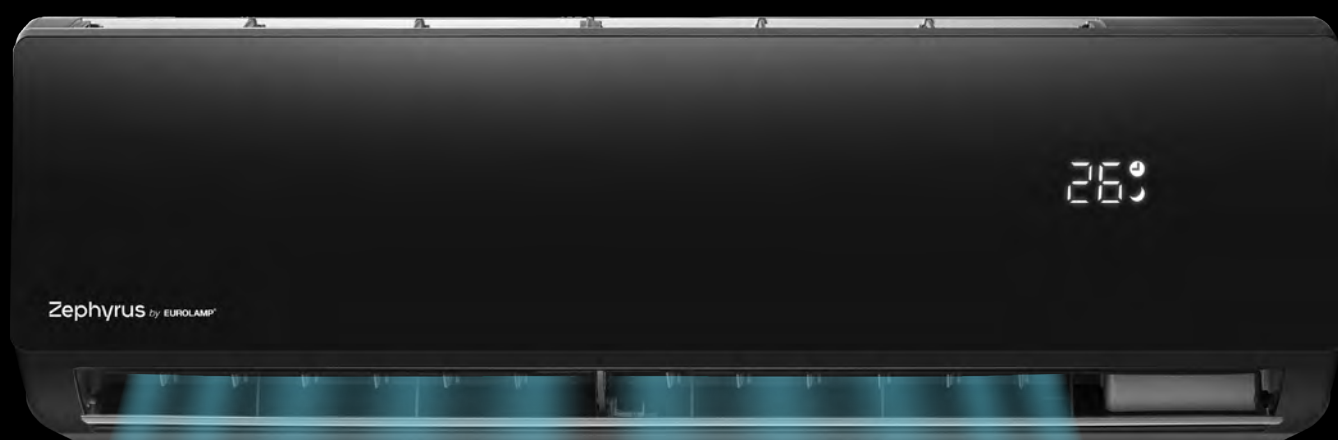
by EUROLAMP®

Σύγχρονη τεχνολογία, αξιοπιστία και ποιότητα σε ένα!

Η νέα, σύγχρονη αισθητική συναντά την υψηλή τεχνολογία, την αξιοπιστία και την κορυφαία ποιότητα κατασκευής. Εξοπλισμένα με τις πιο σύγχρονες λειτουργίες, τα κλιματιστικά Zephyrus προσφέρουν κορυφαία απόδοση και άνεση.

Modern technology, reliability and quality all in one!

Contemporary aesthetics meet high technology, reliability and superior build quality. Equipped with the most advanced features, Zephyrus air conditioners offer superior performance and comfort.



-60%

Εξοικονόμηση ενέργειας

Τα κλιματιστικά DC Inverter της Eurolamp ρυθμίζουν την ταχύτητα του συμπιεστή έτσι ώστε να διατηρείται η επιθυμητή θερμοκρασία εξοικονομώντας ενέργεια έως και 60%.

Energy saving

Eurolamp DC Inverter air conditioners adjust the compressor speed to maintain the desired temperature, saving up to 60% energy.



ECO

Λειτουργία ECO

Η λειτουργία ECO σας επιτρέπει να ψύχετε ή να θερμαίνετε το χώρο σας πιο αποτελεσματικά. Με μείωση της κατανάλωσης ενέργειας, εξοικονομεί χρήματα στους λογαριασμούς ηλεκτρικού ρεύματος, διατηρώντας ένα σταθερό εύρος θερμοκρασίας.

ECO Function

The ECO function allows you to cool or heat your space more efficiently. By reducing energy consumption, it saves money on electricity bills while maintaining a stable temperature range.



Wi-Fi

Εύκολη χρήση και
προγραμματισμός από το
κινητό μέσω wifi και app.

Η εφαρμογή Eurolamp Smart σας επιτρέπει τον πλήρη χειρισμό της συσκευής σας από συσκευή με λειτουργικό Android ή IOS (με πρόσβαση στο διαδίκτυο), άμεσα και από οπουδήποτε. Ξεχάστε τους περιορισμούς και απολαύστε μέγιστη εξοικονόμηση χρόνου και ενέργειας!

*Easy to use and program from
your mobile phone via wifi and
app.*

*The Eurolamp Smart app gives you full control
of your device from any Android or iOS device
(with internet access), instantly and from
anywhere. Forget the limitations and enjoy
maximum time and energy saving!*



EUROLAMP Smart





Sleep Mode

Λειτουργία Ύπνου

Το κλιματιστικό προσαρμόζει τη θερμοκρασία του δωματίου κατά τη διάρκεια της νύχτας, εξασφαλίζοντας ιδανικές συνθήκες για δροσερό και άνετο ύπνο και βέλτιστη εξοικονόμηση ενέργειας.

Sleep mode

The air conditioner adjusts the room temperature throughout the night, ensuring ideal conditions for cool and comfortable sleep and optimal energy saving.



Self-Clean

Λειτουργία αυτοκαθαρισμού

Καθαρισμός της εσωτερικής μονάδας σε 3 βήματα: Βήμα 1 το στοιχείο παγώνει, Βήμα 2 το στοιχείο ξεπαγώνει, το νερό παρασέρνει μαζί του την σκόνη και την βρωμιά που υπάρχει, Βήμα 3 το στοιχείο θερμαίνεται στους 55°C για να στεγνώσει και να αποστειρωθεί.

Η λειτουργία υπενθύμισης καθαρισμού φίλτρων θα σας βοηθήσει στον έγκαιρο καθαρισμό του.

Self-Clean Function

The indoor unit is automatically cleaned in 3 steps. Step 1 the element freezes, step 2 the water carries with it the dust and dirt that exists. Step 3 the elements are heated to 55 ° C to dry and sterilize. The filter cleaning reminder function will help you clean the filter on time.



i-Feel

Λειτουργία i-Feel

Ο ενσωματωμένος στο τηλεχειριστήριο αισθητήρας θερμοκρασίας βοηθάει στην καλύτερη και ακριβέστερη ρύθμιση της θερμοκρασίας του χώρου.

i-Feel function

The built-in temperature sensor helps to better and more accurately regulate the room temperature.



Rapid Cooling

Ταχεία ψύξη

Τα κλιματιστικά DC Inverter της Eurolamp ψύχουν το χώρο σας 15% πιο γρήγορα από τα συμβατικά κλιματιστικά.

Rapid cooling

Eurolamp DC Inverter air conditioners cool your space 15% faster than conventional air conditioners.



Air Flow

Λειτουργία παροχής αέρα 3D*

Δυνατότητα περιστροφής των περσίδων κάθετα και οριζόντια για παροχή αέρα προς όλες τις κατευθύνσεις, για άνετο και αποτελεσματικό κλιματισμό σε ολόκληρο το χώρο σας.

3D Airflow Function*

The ability to rotate the blinds vertically and horizontally to provide airflow in all directions, for comfortable and efficient air conditioning throughout your space.



R32

Refrigerant

Οικολογικό ψυκτικό μέσο R32

με μηδενικό δυναμικό καταστροφής του όζοντος (ODP) και πολύ χαμηλό δυναμικό παγκόσμιο θέρμανσης (GWP) σε σχέση με το ψυκτικό R410a.

Ecological refrigerant R32

with zero ozone depleting potential (ODP) and very low global warming potential (GWP) compared to refrigerant R410a.



4 in 1 filters

Φίλτρα 4 σε 1*

Πολλαπλό φίλτρο καθαρισμού του αέρα: Ιονισμού, Κατεχινών, Βιταμίνης C, Ενεργού άνθρακα και Φίλτρο σκόνης και Στερεών σωματιδίων που αφαιρείται και πλένεται.

Filters 4 in 1*

Multiple air purification filter: ionization, catechins, vitamin C, activated carbon and dust and solid particle filter that can be removed and washed.



Κλιματιστικά / Air Conditioners

Zephyrus aere

by EUROLAMP®

by EUROLAMP®

* Οι πληροφορίες με τον αστερίσκο αφορούν μόνο τα μοντέλα Zephyrus
* Information with an asterisk is for Zephyrus models only



aere

by EUROLAMP®

ΚΛΙΜΑΤΙΣΤΙΚΟ / AIR CONDITIONER
DC INVERTER

9000 BTU . 12000 BTU . 18000 BTU . 24000 BTU



Κλιματιστικό με "Hotel Menu" για κλείδωμα θερμοκρασίας,
χαμηλότερη θερμοκρασία από 16°-25°C και υψηλότερη από 26°-31°C.

Ιδανικό για χρήση σε ξενοδοχεία και τουριστικά καταλύματα.

*Air conditioner with "Hotel Menu" for temperature locking,
lower temperature than 16°-25°C and higher than 26°-31°C.*

Ideal for use in hotels and tourist accommodation.





Hotel Menu

Το Hotel Menu είναι κάποιες ειδικά σχεδιασμένες λειτουργίες για τη μείωση της κατανάλωσης ενέργειας και τη βελτίωση της απόδοσής σε ξενοδοχειακές μονάδες. Σας δίνει τη δυνατότητα να προσαρμόσετε τις βασικές ρυθμίσεις του κλιματιστικού.

Hotel Menu is a group of specially designed functions to reduce energy consumption and improve their performance in hotel units. A special menu on the remote control allows you to easily adjust the basic settings of each air conditioner.

Golden Fin

Παρέχει μέγιστη προστασία από την υγρασία, την διάβρωση λόγω αλμυρού αέρα, της σκουριάς και από ακραία ατμοσφαιρικά περιβάλλοντα. Η χρυσή επίστρωση έχει αντιβακτηριδιακή δράση, εμποδίζει την εξάπλωση τους και παρέχει καθαρή και υγιεινή ατμόσφαιρα.

Golden Fin: It has maximum protection and resistance against moisture, corrosion due to salt air, rust and harsh environment. The gold coating has an antibacterial effect, prevents the spread of bacteria and provides a clean and healthy atmosphere.

Χρονοδιακόπτης ON/OFF

Αυτόματος χρονοδιακόπτης ενεργοποίησης αλλά και απενεργοποίησης του κλιματιστικού. Σας βοηθά να ρυθμίσετε αυτόματα την ώρα ενεργοποίησης αλλά και τον χρόνο λειτουργίας του κλιματιστικού σας, βάση των πραγματικών σας αναγκών.

On / OFF timer: Automatic timer for turning on and off the air conditioner. Helps you to automatically adjust the activation time and the operating time of your air conditioner, based on your real needs.

Λειτουργία αυτόματης επανεκκίνησης

Σε περίπτωση διακοπής ρεύματος και αφού επιστρέψει το ρεύμα, το κλιματιστικό αυτόματα θα λειτουργήσει στην κατάσταση λειτουργίας πριν την διακοπή.

Auto restart function: In the event of a power failure and after power is restored, the air conditioner will automatically operate in pre-power mode.

Λειτουργία Turbo

Επιλέγετε την λειτουργία του κλιματιστικού σας στην μέγιστη δυνατή απόδοση με το απλό πάτημα ενός πλήκτρου. Ιδανική λειτουργία για τις στιγμές που χρειάζεστε άμεσα περισσότερη ψύξη ή θέρμανση στον χώρο σας.

Turbo Mode: Allows you to adjust the operation of your air conditioner to maximum efficiency at the touch of a button. Ideal function for the moments when you immediately need more cooling or heating in your space.

Λειτουργία άνετης ψύξης

Αποτρέπει την υπερβολική ξήρανση του χώρου.

Comfortable cooling function: prevents excessive drying of the space.

Οθόνη Led

Οθόνη θερμοκρασίας και ενδείξεων στην πρόσοψη.

Led Display: Temperature and indication display on the front.

Λειτουργία κατά της μούχλας

Ο ανεμιστήρας του κλιματιστικού συνεχίζει να λειτουργεί για 15 λεπτά από την απενεργοποίηση του κλιματιστικού για το καλύτερο στέγνωμα των εσωτερικών μερών και την αποφυγή ανάπτυξης μούχλας.

Mildew Function: The air conditioner still blow airflow about 15 minutes to dry the indoor inner parts to avoid mildew, when is off. In this way, the drying of the internal parts is achieved and the growth of mold is avoided.

Λειτουργία αυτοδιάγνωσης

Αντιλαμβάνεται οποιοδήποτε πρόβλημα προκύψει στην συσκευή. Εμφανίζει τον κωδικό του προβλήματος στην οθόνη, ενεργοποιεί αυτόματα την λειτουργία προστασίας και απενεργοποιεί την συσκευή όταν είναι απαραίτητο.

Self-diagnosis system: The self-diagnosis unit detects any problems that arise in the device. Displays the problem code on the screen and automatically activates the protection feature, which turns off the device if necessary.

Λειτουργία Αφύγρανσης

Ιδανική για τη μείωση της υγρασίας του δωματίου (άνοιξη και φθινόπωρο, βροχερές περίοδοι με υγρασία κ.λπ.).

Dehumidification Mode: Ideal for reducing room humidity (spring and autumn, rainy periods with humidity, etc.).

Λειτουργία Ξηρής Επαφής

Διακόπτης on/off παραθύρου και πόρτας. Το κλιματιστικό μπορεί να απενεργοποιηθεί αυτόματα όταν η πόρτα ή το παράθυρο είναι ανοικτό, μέσω της λειτουργίας Ξηρής επαφής.

Dry Contact Function: Window and Door on/off switch The air conditioner can switch off automatically when the door or window is open, through the dry contact function.

Εγγύηση EUROLAMP

10 χρόνια εγγύηση καλής λειτουργίας για ολόκληρη την συσκευή.

EUROLAMP Guarantee: 10 year warranty for the whole device.

Φίλτρο κατά της σκόνης και λειτουργία υπενθύμισης καθαρισμού φίλτρων.

Anti dust filter and filter cleaning reminder.

Λειτουργία αυτόματης επανεκκίνησης και αυτόματης απόψυξης.

Automatic restart and automatic defrost function.

Με γαλβανισμένη εξωτερική μονάδα για προστασία από την σκουριά.

With galvanized outdoor unit for rust protection.

Η συσκευή θα πρέπει να εγκατασταθεί, χρησιμοποιηθεί και αποθηκευτεί σε χώρο μεγαλύτερο από 4m.

The device should be installed, used and stored in a space larger than 4m.

aere

by EUROLAMP®



300-28930

9000 BTU

ΚΛΙΜΑΤΙΣΤΙΚΟ / AIR CONDITIONER
DC INVERTER

9-16
m²



2200W



2600W



Hotel Menu



i FEEL



Golden Fins



R32
Refrigerant



Sleep Mode



ECO



Self-Clean



Rapid Cooling

ENERG Y UA энергия - енергетика IE IA	
EUROLAMP® 300-28930	
SEER A+++ A++ A+ A B C D kW 2,6 SEER 6,1 kWh/annum 150	SCOP A+++ A++ A+ A B C D kW 2,3 2,0 X SCOP 5,1 4,0 X kWh/annum 632 700 X
 52dB	
 62dB	<small>ENERGIA - ЕНЕРГИЈА - ЕΝΕΡΓΕΙΑ - ENERGIA - ENERGY - ENERGIE - ENERGI 626/2011</small>



CARTON BOX
INNER UNIT

77 cm ⊖
33 cm ⊕
27 cm ⊕

CARTON BOX
OUTER UNIT

77 cm ⊖
32 cm ⊕
50 cm ⊕



EUROLAMP®
B2B



Γενικές Πληροφορίες / General Information

Ονομαστική απόδοση ψύξης w		Nominal cooling efficiency w	2600W(940~3300)
Απόδοση ψύξης btu/h		Cooling efficiency btu/h	8872BTU
Ονομαστική απόδοση θέρμανσης		Rated heating efficiency	2680W(940~3200)
Απόδοση θέρμανσης btu/h		Heating efficiency btu/h	8905BTU
Ψύξη Cooling	Φορτίο σχεδιασμού	Design load (P design)	2600W
	Ενεργειακή κλάση	Energy efficiency class	A++
	Ονομαστικό SEER	SEER	6,1
	Ετήσια κατανάλωση ενέργειας	Energy consumption per year	150kwh/y
Θέρμανση (μεσαία ζώνη) Heating (average)	Φορτίο σχεδιασμού	Design load (P design)	2000W
	Ενεργειακή κλάση	Energy efficiency class	A+
	Ονομαστικό SCOP	SCOP	4,0
	Ετήσια κατανάλωση ενέργειας	Energy consumption per year	700kwh/y
Θέρμανση (θερμή ζώνη) Heating	Φορτίο σχεδιασμού	Design load (P design)	2300W
	Ενεργειακή κλάση	Energy efficiency class	A+++
	Ονομαστικό SCOP	SCOP (heating)	5,1
Ετήσια κατανάλωση ενέργειας		Energy consumption per year	632kwh/y
Αφύγρανση		Dehumidification	1 litre
Στάθμη ηχητικής ισχύος (εσωτερικό) (H/M/L/Mute)		Acoustic power (inside) (H/M/L/Mute)	52/47/45/43/40/35/32 dB
Στάθμη ηχητικής ισχύος (εξωτερικό)		Acoustic power (outside) (H/M/L/Mute)	62dB
Στάθμη ηχητικής πίεσης (εσωτερικό) (H/M/L/Mute)		Sound pressure (inside) (H/M/L/Mute)	42/37/35/33/30/25/22 dB
Στάθμη ηχητικής πίεσης (εξωτερικό)		Sound pressure (outside) (H/M/L/Mute)	52dB
Αθόρυβη λειτουργία		Quiet Mode	Na / Yes 32dB
Ροή Αέρα (ψύξη/θέρμανση)		Air flow (cooling / heating)	420m ³ /h μέγιστη/max

Ηλεκτρολογικά / Electrical

Τροφοδοσία	Power supply	220-240V~/50Hz
Εύρος τάσης λειτουργίας	Operating voltage range	(165~265)V
Ρεύμα λειτουργίας (ψύξη)	Operating current (cooling)	4.1A(1.2~8.0)
Ρεύμα λειτουργίας (θέρμανση)	Operating current (heating)	3.6A(1.2~9.0)
Κατανάλωση ισχύος (ψύξη)	Power Input cooling	851(240~1380)W
Κατανάλωση ισχύος (θέρμανση)	Power Input heating	786(240~1552)W

Ψυκτικό Κύκλωμα / Cooling Circuit

Ψυκτικό μέσο	Refrigerant	0.49kg/0.331tonnes Co2
--------------	-------------	------------------------

Συνδέσεις / Connections

Ψυκτική σωλήνωση (ίντσες)	Cooling piping Gas (Inches)	3/8"
Ψυκτική σωλήνωση (ίντσες)	Cooling piping Liquid (Inches)	1/4"

Λοιπά / Other

Συνιστάται για χώρους	Recommended for spaces	9-16m ²
Μέγιστο μήκος ψυκτικών σωληνώσεων	Maximum length of cooling pipes	25m
Μέγιστη υψομετρική διαφορά	Maximum altitude difference	10m
Εύρος θερμοκρασίας λειτουργίας	Operating temperature range	16-31°C
Εύρος λειτουργίας θερμοκρασίας περιβάλλοντος (εξωτερική)	Ambient temperature operating range (outdoor)	Cooling: -15-53°C Heating: -20-30°C
Εύρος λειτουργίας θερμοκρασίας περιβάλλοντος (εσωτερική)	Ambient temperature operating range (indoor)	Cooling: 17-32°C Heating: 0-30°C
Καθαρές Διαστάσεις Εσωτερικής Μονάδας (Μ x Υ x Π)	Net Dimensions of Indoor Unit (L x H x W)	698x255x190
Καθαρές Διαστάσεις Εξωτερικής Μονάδας (Μ x Υ x Π)	Net Dimensions of Outdoor Unit (L x H x W)	712x459x276
Καθαρό βάρος Εσωτερικής Μονάδας	Net weight of Indoor Unit	6,5kg
Μεικτό βάρος Εσωτερικής Μονάδας	Gross Weight of Indoor Unit	8,2kg
Καθαρό βάρος Εξωτερικής Μονάδας	Net weight of Outdoor Unit	19kg
Μεικτό βάρος Εξωτερικής Μονάδας	Gross Weight of Outdoor Unit	21kg
IP Εξωτερικής Μονάδας	Outdoor Unit IP	IPX4

aere

by EUROLAMP



300-28931

12000 BTU

ΚΛΙΜΑΤΙΣΤΙΚΟ / AIR CONDITIONER
DC INVERTER

14-22
m²



2400W



3400W



Hotel Menu



i FEEL



Golden Fins



R32
Refrigerant



Sleep Mode



ECO



Self-Clean



Rapid Cooling

ENERG Y UA енергия - енеруєт IE IA	
EUROLAMP 300-28931	
SEER A+++ A++ A+ A B C D kW 3,4 SEER 6,1 kWh/annum 196	SCOP A+++ A++ A+ A B C D kW 2,5 2,2 X SCOP 5,1 4,0 X kWh/annum 687 770 X
 53dB	 62dB
<small>ENERGIA - ЕНЕРГИЯ - ЕНЕРГІЯ - ENERGIJA - ENERGI - ENERGIJE - ENERGI 626/2011</small>	

ΕΓΓΥΗΣΗ • WARRANTY
10
ΧΡΟΝΙΑ • YEARS

CARTON BOX
INNER UNIT
84 cm ⊖
33 cm ⊕
27 cm ⊕

CARTON BOX
OUTER UNIT
77 cm ⊖
32 cm ⊕
50 cm ⊕



EUROLAMP
B2B



Γενικές Πληροφορίες / General Information

Ονομαστική απόδοση ψύξης w		Nominal cooling efficiency w	3400(1000~3770)
Απόδοση ψύξης btu/h		Cooling efficiency btu/h	11600BTU
Ονομαστική απόδοση θέρμανσης		Rated heating efficiency	3420(1000~3810)
Απόδοση θέρμανσης btu/h		Heating efficiency btu/h	11670BTU
Ψύξη Cooling	Φορτίο σχεδιασμού	Design load (P design)	3400W
	Ενεργειακή κλάση	Energy efficiency class	A++
	Ονομαστικό SEER	SEER	6,1
Θέρμανση (μεσαία ζώνη) Heating (average)	Ετήσια κατανάλωση ενέργειας	Energy consumption per year	196kwh/y
	Φορτίο σχεδιασμού	Design load (P design)	2200W
	Ενεργειακή κλάση	Energy efficiency class	A+
Θέρμανση (θερμή ζώνη) Heating	Ονομαστικό SCOP	SCOP	4,0
	Ετήσια κατανάλωση ενέργειας	Energy consumption per year	770kwh/y
	Φορτίο σχεδιασμού	Design load (P design)	2500W
Θέρμανση (θερμή ζώνη) Heating	Ενεργειακή κλάση	Energy efficiency class	A+++
	Ονομαστικό SCOP	SCOP (heating)	5,1
	Ετήσια κατανάλωση ενέργειας	Energy consumption per year	687kwh/y
Αφύγρανση		Dehumidification	1.2 litre
Στάθμη ηχητικής ισχύος (εσωτερικό) (H/M/L/Mute)		Acoustic power (inside) (H/M/L/Mute)	53/50/47/44/40/36/32 dB
Στάθμη ηχητικής ισχύος (εξωτερικό)		Acoustic power (outside) (H/M/L/Mute)	62dB
Στάθμη ηχητικής πίεσης (εσωτερικό) (H/M/L/Mute)		Sound pressure (inside) (H/M/L/Mute)	43/40/3835/31/27/22 db
Στάθμη ηχητικής πίεσης (εξωτερικό)		Sound pressure (outside) (H/M/L/Mute)	54dB
Αθόρυβη λειτουργία		Quiet Mode	Na / Yes 32dB
Ροή Αέρα (ψύξη/θέρμανση)		Air flow (cooling / heating)	550m ³ /h μέγιστη/max

Ηλεκτρολογικά / Electrical

Τροφοδοσία	Power supply	220-240V~/50Hz
Εύρος τάσης λειτουργίας	Operating voltage range	(165~265)V
Ρεύμα λειτουργίας (ψύξη)	Operating current (cooling)	5.8A(1.5~9.0)
Ρεύμα λειτουργίας (θέρμανση)	Operating current (heating)	4.4A(1.5~10.0)
Κατανάλωση ισχύος (ψύξη)	Power Input cooling	1130(290~1500)W
Κατανάλωση ισχύος (θέρμανση)	Power Input heating	1005(290~1720)W

Ψυκτικό Κύκλωμα / Cooling Circuit

Ψυκτικό μέσο	Refrigerant	0.52kg/0.351tonnes Co2
--------------	-------------	------------------------

Συνδέσεις / Connections

Ψυκτική σωλήνωση (ίντσες)	Cooling piping Gas (Inches)	3/8"
Ψυκτική σωλήνωση (ίντσες)	Cooling piping Liquid (Inches)	1/4"

Λοιπά / Other

Συνιστάται για χώρους	Recommended for spaces	14-22m ²
Μέγιστο μήκος ψυκτικών σωληνώσεων	Maximum length of cooling pipes	25m
Μέγιστη υψομετρική διαφορά	Maximum altitude difference	10m
Εύρος θερμοκρασίας λειτουργίας	Operating temperature range	16-31°C
Εύρος λειτουργίας θερμοκρασίας περιβάλλοντος (εξωτερική)	Ambient temperature operating range (outdoor)	Cooling: -15-53°C Heating: -20-30°C
Εύρος λειτουργίας θερμοκρασίας περιβάλλοντος (εσωτερική)	Ambient temperature operating range (indoor)	Cooling: 17-32°C Heating: 0-30°C
Καθαρές Διαστάσεις Εσωτερικής Μονάδας (Μ x Υ x Π)	Net Dimensions of Indoor Unit (L x H x W)	777x250x201
Καθαρές Διαστάσεις Εξωτερικής Μονάδας (Μ x Υ x Π)	Net Dimensions of Outdoor Unit (L x H x W)	712x459x276
Καθαρό βάρος Εσωτερικής Μονάδας	Net weight of Indoor Unit	7kg
Μεικτό βάρος Εσωτερικής Μονάδας	Gross Weight of Indoor Unit	9kg
Καθαρό βάρος Εξωτερικής Μονάδας	Net weight of Outdoor Unit	20kg
Μεικτό βάρος Εξωτερικής Μονάδας	Gross Weight of Outdoor Unit	22kg
IP Εξωτερικής Μονάδας	Outdoor Unit IP	IPX4

aere

by EUROLAMP



300-28932

18000 BTU

ΚΛΙΜΑΤΙΣΤΙΚΟ / AIR CONDITIONER
DC INVERTER

20-35
m²



5000W



5100W



Hotel Menu



i FEEL



Golden Fins



R32
Refrigerant



Sleep Mode



ECO



Self-Clean



Rapid Cooling

ENERG Y UA енергия - енергетика IE IA	
EUROLAMP 300-28932	
SEER A+++ A++ A+ A B C D kW 5,1 SEER 6,5 kWh/annum 275	SCOP A+++ A++ A+ A B C D kW 5,1 3,9 X SCOP 5,1 4,0 X kWh/annum 1400 1365 X
56dB 65dB	
ENERGIA - ЕНЕРГИЯ - ЕНЕРГІЯ - ENERGIJA - ENERGY - ENERGIE - ENERGI 626/2011	

CARTON BOX
OUTER UNIT

- 88 cm ⊖
- 39 cm ⊕
- 66 cm ⊕

CARTON BOX
INNER UNIT

- 98 cm ⊖
- 38 cm ⊕
- 29 cm ⊕



10

YEARS

EUROLAMP

EUROLAMP
B2B



Γενικές Πληροφορίες / General Information

Όνομαστική απόδοση ψύξης w		Nominal cooling efficiency w	5140(1250-5910)
Απόδοση ψύξης btu/h		Cooling efficiency btu/h	17400BTU
Όνομαστική απόδοση θέρμανσης		Rated heating efficiency	5210(1250-6070)
Απόδοση θέρμανσης btu/h		Heating efficiency btu/h	17400BTU
Ψύξη Cooling	Φορτίο σχεδιασμού	Design load (P design)	5100W
	Ενεργειακή κλάση	Energy efficiency class	A++
	Όνομαστικό SEER	SEER	6,5
Θέρμανση (μεσαία ζώνη) Heating (average)	Ετήσια κατανάλωση ενέργειας	Energy consumption per year	275kwh/y
	Φορτίο σχεδιασμού	Design load (P design)	3900W
	Ενεργειακή κλάση	Energy efficiency class	A+
Θέρμανση (θερμή ζώνη) Heating	Όνομαστικό SCOP	SCOP	4,0
	Ετήσια κατανάλωση ενέργειας	Energy consumption per year	1365kwh/y
	Φορτίο σχεδιασμού	Design load (P design)	5100W
Θέρμανση (θερμή ζώνη) Heating	Ενεργειακή κλάση	Energy efficiency class	A+++
	Όνομαστικό SCOP	SCOP (heating)	5,1
	Ετήσια κατανάλωση ενέργειας	Energy consumption per year	1400kwh/y
Αφύγρανση		Dehumidification	1.8 litre
Στάθμη ηχητικής ισχύος (εσωτερικό) (H/M/L/Mute)		Acoustic power (inside) (H/M/L/Mute)	56/53/50/47/44/41/37 dB
Στάθμη ηχητικής ισχύος (εξωτερικό)		Acoustic power (outside) (H/M/L/Mute)	65dB
Στάθμη ηχητικής πίεσης (εσωτερικό) (H/M/L/Mute)		Sound pressure (inside) (H/M/L/Mute)	47/43/40/37/34/31/27 dB
Στάθμη ηχητικής πίεσης (εξωτερικό)		Sound pressure (outside) (H/M/L/Mute)	55dB
Αθόρυβη λειτουργία		Quiet Mode	Ναι / Yes 37dB
Ροή Αέρα (ψύξη/θέρμανση)		Air flow (cooling / heating)	800m ³ /h μέγιστη/max

Ηλεκτρολογικά / Electrical

Τροφοδοσία	Power supply	220-240V~/50Hz
Εύρος τάσης λειτουργίας	Operating voltage range	(165~265)V
Ρεύμα λειτουργίας (ψύξη)	Operating current (cooling)	6.9A(1.7~12.0)
Ρεύμα λειτουργίας (θέρμανση)	Operating current (heating)	6.2A(1.7~13.0)
Κατανάλωση ισχύος (ψύξη)	Power Input cooling	1567(330-2340)W
Κατανάλωση ισχύος (θέρμανση)	Power Input heating	1376(340-2520)W

Ψυκτικό Κύκλωμα / Cooling Circuit

Ψυκτικό μέσο	Refrigerant	0.96kg/0.648tonnes Co2
--------------	-------------	------------------------

Συνδέσεις / Connections

Ψυκτική σωλήνωση (ίντσες)	Cooling piping Gas (Inches)	3/8"
Ψυκτική σωλήνωση (ίντσες)	Cooling piping Liquid (Inches)	1/4"

Λοιπά / Other

Συνιστάται για χώρους	Recommended for spaces	20-35m ²
Μέγιστο μήκος ψυκτικών σωληνώσεων	Maximum length of cooling pipes	25m
Μέγιστη υψομετρική διαφορά	Maximum altitude difference	10m
Εύρος θερμοκρασίας λειτουργίας	Operating temperature range	16-31°C
Εύρος λειτουργίας θερμοκρασίας περιβάλλοντος (εξωτερική)	Ambient temperature operating range (outdoor)	Cooling: -15-53°C Heating: -20-30°C
Εύρος λειτουργίας θερμοκρασίας περιβάλλοντος (εσωτερική)	Ambient temperature operating range (indoor)	Cooling: 17-32°C Heating: 0-30°C
Καθαρές Διαστάσεις Εσωτερικής Μονάδας (Μ x Υ x Π)	Net Dimensions of Indoor Unit (L x H x W)	910x294x206
Καθαρές Διαστάσεις Εξωτερικής Μονάδας (Μ x Υ x Π)	Net Dimensions of Outdoor Unit (L x H x W)	853x602x349
Καθαρό βάρος Εσωτερικής Μονάδας	Net weight of Indoor Unit	9,5kg
Μεικτό βάρος Εσωτερικής Μονάδας	Gross Weight of Indoor Unit	11,5kg
Καθαρό βάρος Εξωτερικής Μονάδας	Net weight of Outdoor Unit	30kg
Μεικτό βάρος Εξωτερικής Μονάδας	Gross Weight of Outdoor Unit	32,5kg
IP Εξωτερικής Μονάδας	Outdoor Unit IP	IPX4

aere

by EUROLAMP



300-28933

24000 BTU

ΚΛΙΜΑΤΙΣΤΙΚΟ / AIR CONDITIONER
DC INVERTER

27-45
m²

A+++
5800W

A++
6800W

- Hotel Menu
- i FEEL
- Golden Fins
- R32 Refrigerant
- Sleep Mode
- ECO
- Self-Clean
- Rapid Cooling

ENERG Y IA
енергия · ενεργεια IE IA

EUROLAMP 300-28933

SEER	SCOP		
kw 7,0	kw 6,0	4,9	X
SEER 6,5	SCOP 5,1	4,0	X
kWh/annum 377	kWh/annum 1648	1715	X

58dB
67dB

ENERGIA · ΕΝΕΡΓΙΑ · ENERPIJA · ENERGIJA · ENERGIJA · ENERGIJA · ENERGIJA · ENERGIJA
626/2011

ΕΓΓΥΗΣΗ • WARRANTY
10
ΧΡΟΝΙΑ • YEARS

CARTON BOX
INNER UNIT
110 cm ⊖
39 cm ⊕
21 cm ⊕

CARTON BOX
OUTER UNIT
95 cm ⊖
40 cm ⊕
76 cm ⊕



EUROLAMP
B2B



Γενικές Πληροφορίες / General Information

Όνομαστική απόδοση ψύξης w		Nominal cooling efficiency w	7040(1500~7800)
Απόδοση ψύξης btu/h		Cooling efficiency btu/h	23200BTU
Όνομαστική απόδοση θέρμανσης		Rated heating efficiency	7200(1500~7900)
Απόδοση θέρμανσης btu/h		Heating efficiency btu/h	23440BTU
Ψύξη Cooling	Φορτίο σχεδιασμού	Design load (P design)	7000W
	Ενεργειακή κλάση	Energy efficiency class	A++
	Όνομαστικό SEER	SEER	6,5
	Ετήσια κατανάλωση ενέργειας	Energy consumption per year	377kwh/y
Θέρμανση (μεσαία ζώνη) Heating (average)	Φορτίο σχεδιασμού	Design load (P design)	4900W
	Ενεργειακή κλάση	Energy efficiency class	A+
	Όνομαστικό SCOP	SCOP	4,0
	Ετήσια κατανάλωση ενέργειας	Energy consumption per year	1715kwh/y
Θέρμανση (θερμή ζώνη) Heating	Φορτίο σχεδιασμού	Design load (P design)	6000W
	Ενεργειακή κλάση	Energy efficiency class	A+++
	Όνομαστικό SCOP	SCOP (heating)	5,1
Ετήσια κατανάλωση ενέργειας		Energy consumption per year	1648kwh/y
Αφύγρανση		Dehumidification	2.4 litre
Στάθμη ηχητικής ισχύος (εσωτερικό) (H/M/L/Mute)		Acoustic power (inside) (H/M/L/Mute)	58/56/54/51/49/46/40 dB
Στάθμη ηχητικής ισχύος (εξωτερικό)		Acoustic power (outside) (H/M/L/Mute)	67dB
Στάθμη ηχητικής πίεσης (εσωτερικό) (H/M/L/Mute)		Sound pressure (inside) (H/M/L/Mute)	48/46/44/41/39/36/30 dB
Στάθμη ηχητικής πίεσης (εξωτερικό)		Sound pressure (outside) (H/M/L/Mute)	57dB
Αθόρυβη λειτουργία		Quiet Mode	Na / Yes 40dB
Ροή Αέρα (ψύξη/θέρμανση)		Air flow (cooling / heating)	1000m³/h μέγιστη/max

Ηλεκτρολογικά / Electrical

Τροφοδοσία	Power supply	220-240V~/50Hz
Εύρος τάσης λειτουργίας	Operating voltage range	(165~265)V
Ρεύμα λειτουργίας (ψύξη)	Operating current (cooling)	9.6A(2.3~12.3)
Ρεύμα λειτουργίας (θέρμανση)	Operating current (heating)	9.5A(2.3~13.5)
Κατανάλωση ισχύος (ψύξη)	Power Input cooling	2166(390~2800)W
Κατανάλωση ισχύος (θέρμανση)	Power Input heating	2112(390~3000)W

Ψυκτικό Κύκλωμα / Cooling Circuit


Ψυκτικό μέσο	Refrigerant	R32/1.14kg GWP675/0,770 tonnes Co2
--------------	-------------	------------------------------------

Συνδέσεις / Connections

Ψυκτική σωλήνωση (ίντσες)	Cooling piping Gas (Inches)	1/2"
Ψυκτική σωλήνωση (ίντσες)	Cooling piping Liquid (Inches)	1/4"

Λοιπά / Other

Συνιστάται για χώρους	Recommended for spaces	27-45m²
Μέγιστο μήκος ψυκτικών σωληνώσεων	Maximum length of cooling pipes	25m
Μέγιστη υψομετρική διαφορά	Maximum altitude difference	10m
Εύρος θερμοκρασίας λειτουργίας	Operating temperature range	16-31°C
Εύρος λειτουργίας θερμοκρασίας περιβάλλοντος (εξωτερική)	Ambient temperature operating range (outdoor)	Cooling: -15-53°C Heating: -20-30°C
Εύρος λειτουργίας θερμοκρασίας περιβάλλοντος (εσωτερική)	Ambient temperature operating range (indoor)	Cooling: 17-32°C Heating: 0-30°C
Καθαρές Διαστάσεις Εσωτερικής Μονάδας (Μ x Υ x Π)	Net Dimensions of Indoor Unit (L x H x W)	1010x315x220
Καθαρές Διαστάσεις Εξωτερικής Μονάδας (Μ x Υ x Π)	Net Dimensions of Outdoor Unit (L x H x W)	920x699x380
Καθαρό βάρος Εσωτερικής Μονάδας	Net weight of Indoor Unit	12kg
Μεικτό βάρος Εσωτερικής Μονάδας	Gross Weight of Indoor Unit	14kg
Καθαρό βάρος Εξωτερικής Μονάδας	Net weight of Outdoor Unit	38kg
Μεικτό βάρος Εξωτερικής Μονάδας	Gross Weight of Outdoor Unit	40.5kg
IP Εξωτερικής Μονάδας	Outdoor Unit IP	IPX4



με γραμμωτό μοντέρνο πάνελ
with striped modern panel

Zephyrus

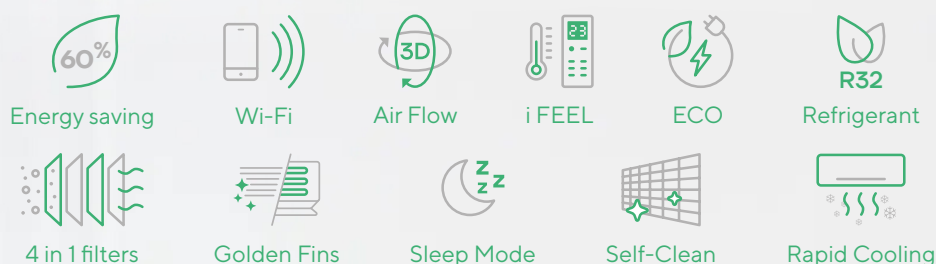
by **EUROLAMP**[®]

ΚΛΙΜΑΤΙΣΤΙΚΟ / AIR CONDITIONER

WIFI • DC INVERTER

9000 BTU . 12000 BTU . 18000 BTU . 24000 BTU





Golden Fin

Παρέχει μέγιστη προστασία από την υγρασία, την διάβρωση λόγω αλμυρού αέρα, της σκουριάς και από ακραία ατμοσφαιρικά περιβάλλοντα. Η χρυσή επίστρωση έχει αντιβακτηριδιακή δράση, εμποδίζει την εξάπλωση τους και παρέχει καθαρή και υγιεινή ατμόσφαιρα.

Golden Fin: It has maximum protection and resistance against moisture, corrosion due to salt air, rust and harsh environment. The gold coating has an antibacterial effect, prevents the spread of bacteria and provides a clean and healthy atmosphere.

Χρονοδιακόπτης ON/OFF

Αυτόματος χρονοδιακόπτης ενεργοποίησης αλλά και απενεργοποίησης του κλιματιστικού. Σας βοηθά να ρυθμίσετε αυτόματα την ώρα ενεργοποίησης αλλά και τον χρόνο λειτουργίας του κλιματιστικού σας, βάση των πραγματικών σας αναγκών.

On / OFF timer: Automatic timer for turning on and off the air conditioner. Helps you to automatically adjust the activation time and the operating time of your air conditioner, based on your real needs.

Λειτουργία i-set

με την οποία ο χρήστης μπορεί να αποθηκεύσει την επιθυμητή ρύθμιση θερμοκρασίας, ταχύτητας ανεμιστήρα και ρύθμιση περσίδων και να την ενεργοποιήσει με το πάτημα ενός πλήκτρου.

i-Set function with which the user can save the desired temperature setting, fan speed and blinds setting and activate it with the push of a button.

Λειτουργία αυτόματης επανεκκίνησης

Σε περίπτωση διακοπής ρεύματος και αφού επιστρέψει το ρεύμα, το κλιματιστικό αυτόματα θα λειτουργήσει στην κατάσταση λειτουργίας πριν την διακοπή.

Auto restart function: In the event of a power failure and after power is restored, the air conditioner will automatically operate in pre-power mode.

Λειτουργία Turbo

Επιλέγετε την λειτουργία του κλιματιστικού σας στην μέγιστη δυνατή απόδοση με το απλό πάτημα ενός πλήκτρου. Ιδανική λειτουργία για τις στιγμές που χρειάζεστε άμεσα περισσότερη ψύξη ή θέρμανση στον χώρο σας.

Turbo Mode: Allows you to adjust the operation of your air conditioner to maximum efficiency at the touch of a button. Ideal function for the moments when you immediately need more cooling or heating in your space.

Λειτουργία άνετης ψύξης

Αποτρέπει την υπερβολική ξήρανση του χώρου.

Comfortable cooling function: prevents excessive drying of the space.

Λειτουργία κατά της μούχλας

Ο ανεμιστήρας του κλιματιστικού συνεχίζει να λειτουργεί για 15 λεπτά από την απενεργοποίηση του κλιματιστικού για το καλύτερο στέγνωμα των εσωτερικών μερών και την αποφυγή ανάπτυξης μούχλας.

Mildew Function: The air conditioner still blow airflow about 15 minutes to dry the indoor inner parts to avoid mildew, when is off. In this way, the drying of the internal parts is achieved and the growth of mold is avoided.

Λειτουργία αυτοδιάγνωσης

Αντιλαμβάνεται οποιοδήποτε πρόβλημα προκύψει στην συσκευή. Εμφανίζει τον κωδικό του προβλήματος στην οθόνη, ενεργοποιεί αυτόματα την λειτουργία προστασίας και απενεργοποιεί την συσκευή όταν είναι απαραίτητο.

Self-diagnosis system: The self-diagnosis unit detects any problems that arise in the device. Displays the problem code on the screen and automatically activates the protection feature, which turns off the device if necessary.

Λειτουργία Αφύγρανσης

Ιδανική για τη μείωση της υγρασίας του δωματίου (άνοιξη και φθινόπωρο, βροχερές περίοδοι με υγρασία κ.λπ.).

Dehumidification Mode: Ideal for reducing room humidity (spring and autumn, rainy periods with humidity, etc.).

Εγγύηση EUROLAMP

10 χρόνια εγγύηση καλής λειτουργίας για ολόκληρη την συσκευή.

EUROLAMP Guarantee: 10 year warranty for the whole device.

Οθόνη Led

Οθόνη θερμοκρασίας και ενδείξεων στην πρόσοψη.

Led Display: Temperature and indication display on the front.

Λειτουργία αυτόματης επανεκκίνησης και αυτόματης απόψυξης.


Automatic restart and automatic defrost function.

Με γαλβανισμένη εξωτερική μονάδα για προστασία από την σκουριά.

With galvanized outdoor unit for rust protection.

Η συσκευή θα πρέπει να εγκατασταθεί, χρησιμοποιηθεί και αποθηκευτεί σε χώρο μεγαλύτερο από 4m.

The device should be installed, used and stored in a space larger than 4m.



300-28020

9000 BTU

ΚΛΙΜΑΤΙΣΤΙΚΟ / AIR CONDITIONER
WIFI DC INVERTER

9-16
m²

A+++ **A++**
2200W 2600W

- Energy saving
- Wi-Fi
- Air Flow
- i FEEL
- ECO
- R32 Refrigerant
- 4 in 1 filters
- Golden Fins
- Sleep Mode
- Self-Clean
- Rapid Cooling

ENERG Y UA IE IA
енергия · енергетика

EUROLAMP® 300-28020

SEER		SCOP	
A+++	A++	A+++	A++
A++	A+	A++	A+
A+	A	A+	A
A	B	A	B
B	C	B	C
C	D	C	D
D		D	

kW 2,6 SEER 6,1 kWh/annum 150

kW 2,3 SCOP 5,1 kWh/annum 632

2,0 X
4,0 X
700 X

52dB
62dB

ENERGIA - ΕΠΕΞΥΡ - ΕΝΕΡΓΕΙΑ - ENERGIA - ENERGY - ENERGIE - ENERGIE
626/2011

ΕΓΓΥΙΑΣΗ • WARRANTY
10
ΧΡΟΝΙΑ • YEARS

CARTON BOX
INNER UNIT
77 cm ⊖
33 cm ⊕
27 cm ⊕

CARTON BOX
OUTER UNIT
77 cm ⊖
32 cm ⊕
50 cm ⊕



EUROLAMP®
B2B



Γενικές Πληροφορίες / General Information

Όνομαστική απόδοση ψύξης w		Nominal cooling efficiency w	2600W(940~3300)
Απόδοση ψύξης btu/h		Cooling efficiency btu/h	8872BTU
Όνομαστική απόδοση θέρμανσης		Rated heating efficiency	2680W(940~3200)
Απόδοση θέρμανσης btu/h		Heating efficiency btu/h	8905BTU
Ψύξη Cooling	Φορτίο σχεδιασμού	Design load (P design)	2600W
	Ενεργειακή κλάση	Energy efficiency class	A++
	Όνομαστικό SEER	SEER	6,1
	Ετήσια κατανάλωση ενέργειας	Energy consumption per year	150kwh/y
Θέρμανση (μεσαία ζώνη) Heating (average)	Φορτίο σχεδιασμού	Design load (P design)	2000W
	Ενεργειακή κλάση	Energy efficiency class	A+
	Όνομαστικό SCOP	SCOP	4,0
	Ετήσια κατανάλωση ενέργειας	Energy consumption per year	700kwh/y
Θέρμανση (θερμή ζώνη) Heating	Φορτίο σχεδιασμού	Design load (P design)	2300W
	Ενεργειακή κλάση	Energy efficiency class	A+++
	Όνομαστικό SCOP	SCOP (heating)	5,1
Ετήσια κατανάλωση ενέργειας		Energy consumption per year	632kwh/y
Αφύγρανση		Dehumidification	1 litre
Στάθμη ηχητικής ισχύος (εσωτερικό) (H/M/L/Mute)		Acoustic power (inside) (H/M/L/Mute)	52/47/45/43/40/35/32 dB
Στάθμη ηχητικής ισχύος (εξωτερικό)		Acoustic power (outside) (H/M/L/Mute)	62dB
Στάθμη ηχητικής πίεσης (εσωτερικό) (H/M/L/Mute)		Sound pressure (inside) (H/M/L/Mute)	42/37/35/33/30/25/22 dB
Στάθμη ηχητικής πίεσης (εξωτερικό)		Sound pressure (outside) (H/M/L/Mute)	52dB
Αθόρυβη λειτουργία		Quiet Mode	Na / Yes 32dB
Ροή Αέρα (ψύξη/θέρμανση)		Air flow (cooling / heating)	420m ³ /h μέγιστη/max

Ηλεκτρολογικά / Electrical

Τροφοδοσία	Power supply	220-240V~/50Hz
Εύρος τάσης λειτουργίας	Operating voltage range	(165~265)V
Ρεύμα λειτουργίας (ψύξη)	Operating current (cooling)	4.1A(1.2~8.0)
Ρεύμα λειτουργίας (θέρμανση)	Operating current (heating)	3.6A(1.2~9.0)
Κατανάλωση ισχύος (ψύξη)	Power Input cooling	851(240~1380)W
Κατανάλωση ισχύος (θέρμανση)	Power Input heating	786(240~1552)W

Ψυκτικό Κύκλωμα / Cooling Circuit


Ψυκτικό μέσο	Refrigerant	0.49kg/0.331tonnes Co2
--------------	-------------	------------------------

Συνδέσεις / Connections

Ψυκτική σωλήνωση (ίντσες)	Cooling piping Gas (Inches)	3/8"
Ψυκτική σωλήνωση (ίντσες)	Cooling piping Liquid (Inches)	1/4"

Λοιπά / Other

Συνιστάται για χώρους	Recommended for spaces	9-16m ²
Μέγιστο μήκος ψυκτικών σωληνώσεων	Maximum length of cooling pipes	25m
Μέγιστη υψομετρική διαφορά	Maximum altitude difference	10m
Εύρος θερμοκρασίας λειτουργίας	Operating temperature range	16-31°C
Εύρος λειτουργίας θερμοκρασίας περιβάλλοντος (εξωτερική)	Ambient temperature operating range (outdoor)	Cooling: -15-53°C Heating: -20-30°C
Εύρος λειτουργίας θερμοκρασίας περιβάλλοντος (εσωτερική)	Ambient temperature operating range (indoor)	Cooling: 17-32°C Heating: 0-30°C
Καθαρές Διαστάσεις Εσωτερικής Μονάδας (Μ x Υ x Π)	Net Dimensions of Indoor Unit (L x H x W)	698x255x190
Καθαρές Διαστάσεις Εξωτερικής Μονάδας (Μ x Υ x Π)	Net Dimensions of Outdoor Unit (L x H x W)	712x459x276
Καθαρό βάρος Εσωτερικής Μονάδας	Net weight of Indoor Unit	6.5kg
Μεικτό βάρος Εσωτερικής Μονάδας	Gross Weight of Indoor Unit	8.2kg
Καθαρό βάρος Εξωτερικής Μονάδας	Net weight of Outdoor Unit	19kg
Μεικτό βάρος Εξωτερικής Μονάδας	Gross Weight of Outdoor Unit	21kg
IP Εξωτερικής Μονάδας	Outdoor Unit IP	IPX4



300-28021

12000 BTU

ΚΛΙΜΑΤΙΣΤΙΚΟ / AIR CONDITIONER
WIFI DC INVERTER

14-22
m²



2400W



3400W

60%
Energy saving

Wi-Fi

Air Flow

i FEEL

ECO

R32
Refrigerant

4 in 1 filters

Golden Fins

Sleep Mode

Self-Clean

Rapid Cooling

ENERG Y UA енергия · енергетика IE IA	
EUROLAMP® 300-28021	
SEER A+++ A++ A+ A B C D kW 3,4 SEER 6,1 kWh/annum 196	SCOP A+++ A++ A+ A B C D kW 2,5 2,2 SCOP 5,1 4,0 kWh/annum 687 770
53dB	
62dB	<small>ENERGIA - ENERGIJA - ENERTEJA - ENERHIA - ENERGY - ENERGIE - ENERGI</small> <small>626/2011</small>

ΕΓΓΥΗΣΗ • WARRANTY
10
ΧΡΟΝΙΑ • YEARS

CARTON BOX
INNER UNIT
84 cm ⊖
33 cm ⊕
27 cm ⊕

CARTON BOX
OUTER UNIT
77 cm ⊖
32 cm ⊕
50 cm ⊕



EUROLAMP®
B2B



Γενικές Πληροφορίες / General Information

Όνομαστική απόδοση ψύξης w		Nominal cooling efficiency w	3400(1000~3770)
Απόδοση ψύξης btu/h		Cooling efficiency btu/h	11600BTU
Όνομαστική απόδοση θέρμανσης		Rated heating efficiency	3420(1000~3810)
Απόδοση θέρμανσης btu/h		Heating efficiency btu/h	11670BTU
Ψύξη Cooling	Φορτίο σχεδιασμού	Design load (P design)	3400W
	Ενεργειακή κλάση	Energy efficiency class	A++
	Όνομαστικό SEER	SEER	6,1
	Ετήσια κατανάλωση ενέργειας	Energy consumption per year	196kwh/y
Θέρμανση (μεσαία ζώνη) Heating (average)	Φορτίο σχεδιασμού	Design load (P design)	2200W
	Ενεργειακή κλάση	Energy efficiency class	A+
	Όνομαστικό SCOP	SCOP	4,0
	Ετήσια κατανάλωση ενέργειας	Energy consumption per year	770kwh/y
Θέρμανση (θερμή ζώνη) Heating	Φορτίο σχεδιασμού	Design load (P design)	2500W
	Ενεργειακή κλάση	Energy efficiency class	A+++
	Όνομαστικό SCOP	SCOP (heating)	5,1
Ετήσια κατανάλωση ενέργειας		Energy consumption per year	687kwh/y
Αφύγρανση		Dehumidification	1.2 litre
Στάθμη ηχητικής ισχύος (εσωτερικό) (H/M/L/Mute)		Acoustic power (inside) (H/M/L/Mute)	53/50/47/44/40/36/32 dB
Στάθμη ηχητικής ισχύος (εξωτερικό)		Acoustic power (outside) (H/M/L/Mute)	62dB
Στάθμη ηχητικής πίεσης (εσωτερικό) (H/M/L/Mute)		Sound pressure (inside) (H/M/L/Mute)	43/40/3835/31/27/22 db
Στάθμη ηχητικής πίεσης (εξωτερικό)		Sound pressure (outside) (H/M/L/Mute)	54dB
Αθόρυβη λειτουργία		Quiet Mode	Na / Yes 32dB
Ροή Αέρα (ψύξη/θέρμανση)		Air flow (cooling / heating)	550m ³ /h μέγιστη/max

Ηλεκτρολογικά / Electrical

Τροφοδοσία	Power supply	220-240V~/50Hz
Εύρος τάσης λειτουργίας	Operating voltage range	(165~265)V
Ρεύμα λειτουργίας (ψύξη)	Operating current (cooling)	5.8A(1.5~9.0)
Ρεύμα λειτουργίας (θέρμανση)	Operating current (heating)	4.4A(1.5~10.0)
Κατανάλωση ισχύος (ψύξη)	Power Input cooling	1130(290~1500)W
Κατανάλωση ισχύος (θέρμανση)	Power Input heating	1005(290~1720)W

Ψυκτικό Κύκλωμα / Cooling Circuit

Ψυκτικό μέσο	Refrigerant	0.52kg/0.351tonnes Co2
--------------	-------------	------------------------

Συνδέσεις / Connections


Ψυκτική σωλήνωση (ίντσες)	Cooling piping Gas (Inches)	3/8"
Ψυκτική σωλήνωση (ίντσες)	Cooling piping Liquid (Inches)	1/4"

Λοιπά / Other

Συνιστάται για χώρους	Recommended for spaces	14-22m ²
Μέγιστο μήκος ψυκτικών σωληνώσεων	Maximum length of cooling pipes	25m
Μέγιστη υψομετρική διαφορά	Maximum altitude difference	10m
Εύρος θερμοκρασίας λειτουργίας	Operating temperature range	16-31°C
Εύρος λειτουργίας θερμοκρασίας περιβάλλοντος (εξωτερική)	Ambient temperature operating range (outdoor)	Cooling: -15-53°C Heating: -20-30°C
Εύρος λειτουργίας θερμοκρασίας περιβάλλοντος (εσωτερική)	Ambient temperature operating range (indoor)	Cooling: 17-32°C Heating: 0-30°C
Καθαρές Διαστάσεις Εσωτερικής Μονάδας (Μ x Υ x Π)	Net Dimensions of Indoor Unit (L x H x W)	777x250x201
Καθαρές Διαστάσεις Εξωτερικής Μονάδας (Μ x Υ x Π)	Net Dimensions of Outdoor Unit (L x H x W)	712x459x276
Καθαρό βάρος Εσωτερικής Μονάδας	Net weight of Indoor Unit	7kg
Μεικτό βάρος Εσωτερικής Μονάδας	Gross Weight of Indoor Unit	9kg
Καθαρό βάρος Εξωτερικής Μονάδας	Net weight of Outdoor Unit	20kg
Μεικτό βάρος Εξωτερικής Μονάδας	Gross Weight of Outdoor Unit	22kg
IP Εξωτερικής Μονάδας	Outdoor Unit IP	IPX4

Zephyrus

by EUROLAMP®



300-28022

18000 BTU

ΚΛΙΜΑΤΙΣΤΙΚΟ / AIR CONDITIONER
WIFI DC INVERTER

20-35
m²



5000W



5100W



Energy saving



Wi-Fi



Air Flow



i FEEL



ECO



Refrigerant



4 in 1 filters



Golden Fins



Sleep Mode



Self-Clean



Rapid Cooling


ENERG Y UA енергія · ενεργεια IE IA	
EUROLAMP® 300-28022	
SEER	SCOP
A+++ A++ A+ A B C D	A+++ A++ A+ A B C D
kW 5,1 SEER 6,5 kWh/annum 275	kW 5,1 3,9 X SCOP 5,1 4,0 X kWh/annum 1400 1365 X
56dB	
65dB	
<small>ENERGIA · ΕΝΕΡΓΙΑ · ENERGIJA · ENERGIJA · ENERGIJA · ENERGIJA · ENERGIJA · ENERGIJA</small> <small>626/2011</small>	

CARTON BOX
OUTER UNIT

- 88 cm ⊖
- 39 cm ⊕
- 66 cm ⊕

CARTON BOX
INNER UNIT

- 98 cm ⊖
- 38 cm ⊕
- 29 cm ⊕



EUROLAMP®
B2B



5 207227 289064



5 207227 289071

Γενικές Πληροφορίες / General Information

Όνομαστική απόδοση ψύξης w		Nominal cooling efficiency w	5140(1250~5910)
Απόδοση ψύξης btu/h		Cooling efficiency btu/h	17400BTU
Όνομαστική απόδοση θέρμανσης		Rated heating efficiency	5210(1250-6070)
Απόδοση θέρμανσης btu/h		Heating efficiency btu/h	17400BTU
Ψύξη Cooling	Φορτίο σχεδιασμού	Design load (P design)	5100W
	Ενεργειακή κλάση	Energy efficiency class	A++
	Όνομαστικό SEER	SEER	6,5
	Ετήσια κατανάλωση ενέργειας	Energy consumption per year	275kwh/y
Θέρμανση (μεσαία ζώνη) Heating (average)	Φορτίο σχεδιασμού	Design load (P design)	3900W
	Ενεργειακή κλάση	Energy efficiency class	A+
	Όνομαστικό SCOP	SCOP	4,0
	Ετήσια κατανάλωση ενέργειας	Energy consumption per year	1365kwh/y
Θέρμανση (θερμή ζώνη) Heating	Φορτίο σχεδιασμού	Design load (P design)	5100W
	Ενεργειακή κλάση	Energy efficiency class	A+++
	Όνομαστικό SCOP	SCOP (heating)	5,1
Ετήσια κατανάλωση ενέργειας		Energy consumption per year	1400kwh/y
Αφύγρανση		Dehumidification	1.8 litre
Στάθμη ηχητικής ισχύος (εσωτερικό) (H/M/L/Mute)		Acoustic power (inside) (H/M/L/Mute)	56/53/50/47/44/41/37 dB
Στάθμη ηχητικής ισχύος (εξωτερικό)		Acoustic power (outside) (H/M/L/Mute)	65dB
Στάθμη ηχητικής πίεσης (εσωτερικό) (H/M/L/Mute)		Sound pressure (inside) (H/M/L/Mute)	47/43/40/37/34/31/27 dB
Στάθμη ηχητικής πίεσης (εξωτερικό)		Sound pressure (outside) (H/M/L/Mute)	55dB
Αθόρυβη λειτουργία		Quiet Mode	Ναι / Yes 37dB
Ροή Αέρα (ψύξη/θέρμανση)		Air flow (cooling / heating)	800m ³ /h μέγιστη/max

Ηλεκτρολογικά / Electrical

Τροφοδοσία	Power supply	220-240V~/50Hz
Εύρος τάσης λειτουργίας	Operating voltage range	(165~265)V
Ρεύμα λειτουργίας (ψύξη)	Operating current (cooling)	6.9A(1.7~12.0)
Ρεύμα λειτουργίας (θέρμανση)	Operating current (heating)	6.2A(1.7~13.0)
Κατανάλωση ισχύος (ψύξη)	Power Input cooling	1567(330-2340)W
Κατανάλωση ισχύος (θέρμανση)	Power Input heating	1376(340-2520)W

Ψυκτικό Κύκλωμα / Cooling Circuit

Ψυκτικό μέσο	Refrigerant	0.96kg/0.648tonnes Co2
--------------	-------------	------------------------

Συνδέσεις / Connections


Ψυκτική σωλήνωση (ίντσες)	Cooling piping Gas (Inches)	3/8"
Ψυκτική σωλήνωση (ίντσες)	Cooling piping Liquid (Inches)	1/4"

Λοιπά / Other

Συνιστάται για χώρους	Recommended for spaces	20-35m ²
Μέγιστο μήκος ψυκτικών σωληνώσεων	Maximum length of cooling pipes	25m
Μέγιστη υψομετρική διαφορά	Maximum altitude difference	10m
Εύρος θερμοκρασίας λειτουργίας	Operating temperature range	16-31°C
Εύρος λειτουργίας θερμοκρασίας περιβάλλοντος (εξωτερική)	Ambient temperature operating range (outdoor)	Cooling: -15-53°C Heating: -20-30°C
Εύρος λειτουργίας θερμοκρασίας περιβάλλοντος (εσωτερική)	Ambient temperature operating range (indoor)	Cooling: 17-32°C Heating: 0-30°C
Καθαρές Διαστάσεις Εσωτερικής Μονάδας (Μ x Υ x Π)	Net Dimensions of Indoor Unit (L x H x W)	910x294x206
Καθαρές Διαστάσεις Εξωτερικής Μονάδας (Μ x Υ x Π)	Net Dimensions of Outdoor Unit (L x H x W)	853x602x349
Καθαρό βάρος Εσωτερικής Μονάδας	Net weight of Indoor Unit	9.5kg
Μεικτό βάρος Εσωτερικής Μονάδας	Gross Weight of Indoor Unit	11.5kg
Καθαρό βάρος Εξωτερικής Μονάδας	Net weight of Outdoor Unit	30kg
Μεικτό βάρος Εξωτερικής Μονάδας	Gross Weight of Outdoor Unit	32.5kg
IP Εξωτερικής Μονάδας	Outdoor Unit IP	IPX4

Zephyrus

by EUROLAMP®



300-28023

24000 BTU

ΚΛΙΜΑΤΙΣΤΙΚΟ / AIR CONDITIONER
WIFI DC INVERTER

27-45
m²



5800W



6800W



Energy saving



Wi-Fi



Air Flow



i FEEL



ECO



Refrigerant



4 in 1 filters



Golden Fins



Sleep Mode



Self-Clean



Rapid Cooling

ENERG Y UA
енергия - енергетика IE IA

EUROLAMP® 300-28023

SEER	SCOP
7.0	5.1
SEER 6.5	SCOP 4.0
kWh/annum 377	kWh/annum 1648

58dB
67dB

ENERGIA - ЕНЕРГИЯ - ЕНЕРГІЯ - ENERGIJA - ENERGIY - ENERGIJE - ENERGI
626/2011



CARTON BOX
INNER UNIT

110 cm ⊖
39 cm ⊕
21 cm ⊕

CARTON BOX
OUTER UNIT

95 cm ⊖
40 cm ⊕
76 cm ⊕



EUROLAMP®
B2B



Γενικές Πληροφορίες / General Information

Όνομαστική απόδοση ψύξης w		Nominal cooling efficiency w	7040(1500~7800)
Απόδοση ψύξης btu/h		Cooling efficiency btu/h	23200BTU
Όνομαστική απόδοση θέρμανσης		Rated heating efficiency	7200(1500~7900)
Απόδοση θέρμανσης btu/h		Heating efficiency btu/h	23440BTU
Ψύξη Cooling	Φορτίο σχεδιασμού	Design load (P design)	7000W
	Ενεργειακή κλάση	Energy efficiency class	A++
	Όνομαστικό SEER	SEER	6,5
	Ετήσια κατανάλωση ενέργειας	Energy consumption per year	377kwh/y
Θέρμανση (μεσαία ζώνη) Heating (average)	Φορτίο σχεδιασμού	Design load (P design)	4900W
	Ενεργειακή κλάση	Energy efficiency class	A+
	Όνομαστικό SCOP	SCOP	4,0
	Ετήσια κατανάλωση ενέργειας	Energy consumption per year	1715kwh/y
Θέρμανση (θερμή ζώνη) Heating	Φορτίο σχεδιασμού	Design load (P design)	6000W
	Ενεργειακή κλάση	Energy efficiency class	A+++
	Όνομαστικό SCOP	SCOP (heating)	5,1
Ετήσια κατανάλωση ενέργειας		Energy consumption per year	1648kwh/y
Αφύγρανση		Dehumidification	2.4 litre
Στάθμη ηχητικής ισχύος (εσωτερικό) (H/M/L/Mute)		Acoustic power (inside) (H/M/L/Mute)	58/56/54/51/49/46/40 dB
Στάθμη ηχητικής ισχύος (εξωτερικό)		Acoustic power (outside) (H/M/L/Mute)	67dB
Στάθμη ηχητικής πίεσης (εσωτερικό) (H/M/L/Mute)		Sound pressure (inside) (H/M/L/Mute)	48/46/44/41/39/36/30 dB
Στάθμη ηχητικής πίεσης (εξωτερικό)		Sound pressure (outside) (H/M/L/Mute)	57dB
Αθόρυβη λειτουργία		Quiet Mode	Na / Yes 40dB
Ροή Αέρα (ψύξη/θέρμανση)		Air flow (cooling / heating)	1000m³/h μέγιστη/max

Ηλεκτρολογικά / Electrical

Τροφοδοσία	Power supply	220-240V~/50Hz
Εύρος τάσης λειτουργίας	Operating voltage range	(165~265)V
Ρεύμα λειτουργίας (ψύξη)	Operating current (cooling)	9.6A(2.3~12.3)
Ρεύμα λειτουργίας (θέρμανση)	Operating current (heating)	9.5A(2.3~13.5)
Κατανάλωση ισχύος (ψύξη)	Power Input cooling	2166(410~2824)W
Κατανάλωση ισχύος (θέρμανση)	Power Input heating	2112(390~3000)W

Ψυκτικό Κύκλωμα / Cooling Circuit


Ψυκτικό μέσο	Refrigerant	R32/1.14kg GWP675/0,770 tonnes Co2
--------------	-------------	------------------------------------

Συνδέσεις / Connections

Ψυκτική σωλήνωση (ίντσες)	Cooling piping Gas (Inches)	1/2"
Ψυκτική σωλήνωση (ίντσες)	Cooling piping Liquid (Inches)	1/4"

Λοιπά / Other

Συνιστάται για χώρους	Recommended for spaces	27-45m²
Μέγιστο μήκος ψυκτικών σωληνώσεων	Maximum length of cooling pipes	25m
Μέγιστη υψομετρική διαφορά	Maximum altitude difference	10m
Εύρος θερμοκρασίας λειτουργίας	Operating temperature range	16-31°C
Εύρος λειτουργίας θερμοκρασίας περιβάλλοντος (εξωτερική)	Ambient temperature operating range (outdoor)	Cooling: -15-53°C Heating: -20-30°C
Εύρος λειτουργίας θερμοκρασίας περιβάλλοντος (εσωτερική)	Ambient temperature operating range (indoor)	Cooling: 17-32°C Heating: 0-30°C
Καθαρές Διαστάσεις Εσωτερικής Μονάδας (Μ x Υ x Π)	Net Dimensions of Indoor Unit (L x H x W)	1010x315x220
Καθαρές Διαστάσεις Εξωτερικής Μονάδας (Μ x Υ x Π)	Net Dimensions of Outdoor Unit (L x H x W)	920x699x380
Καθαρό βάρος Εσωτερικής Μονάδας	Net weight of Indoor Unit	12kg
Μεικτό βάρος Εσωτερικής Μονάδας	Gross Weight of Indoor Unit	14kg
Καθαρό βάρος Εξωτερικής Μονάδας	Net weight of Outdoor Unit	38kg
Μεικτό βάρος Εξωτερικής Μονάδας	Gross Weight of Outdoor Unit	40.5kg
IP Εξωτερικής Μονάδας	Outdoor Unit IP	IPX4



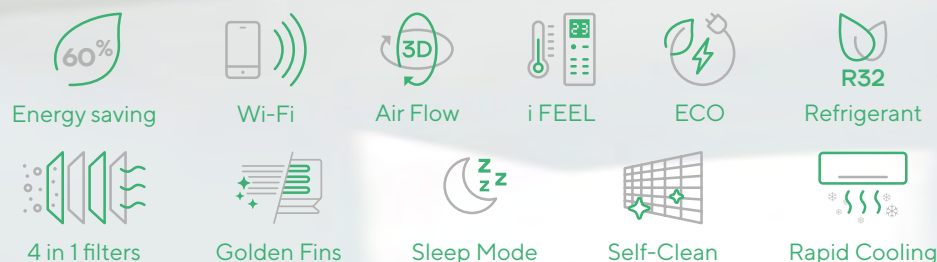
με μίνιμαλ σχεδιασμό
και γυάλινο πάνελ
*with minimal design
and glass panel*

Zephyrus

by **EUROLAMP**[®]

ΚΛΙΜΑΤΙΣΤΙΚΟ / AIR CONDITIONER
WIFI • DC INVERTER
9000 BTU . 12000 BTU . 18000 BTU . 24000 BTU





Golden Fin

Παρέχει μέγιστη προστασία από την υγρασία, την διάβρωση λόγω αλμυρού αέρα, της σκουριάς και από ακραία ατμοσφαιρικά περιβάλλοντα. Η χρυσή επιστρώση έχει αντιβακτηριδιακή δράση, εμποδίζει την εξάπλωση τους και παρέχει καθαρή και υγιεινή ατμόσφαιρα.

Golden Fin: It has maximum protection and resistance against moisture, corrosion due to salt air, rust and harsh environment. The gold coating has an antibacterial effect, prevents the spread of bacteria and provides a clean and healthy atmosphere.

Χρονοδιακόπτης ON/OFF

Αυτόματος χρονοδιακόπτης ενεργοποίησης αλλά και απενεργοποίησης του κλιματιστικού. Σας βοηθά να ρυθμίσετε αυτόματα την ώρα ενεργοποίησης αλλά και τον χρόνο λειτουργίας του κλιματιστικού σας, βάση των πραγματικών σας αναγκών.

On / OFF timer: Automatic timer for turning on and off the air conditioner. Helps you to automatically adjust the activation time and the operating time of your air conditioner, based on your real needs.

Λειτουργία i-set

με την οποία ο χρήστης μπορεί να αποθηκεύσει την επιθυμητή ρύθμιση θερμοκρασίας, ταχύτητας ανεμιστήρα και ρύθμιση περσίδων και να την ενεργοποιήσει με το πάτημα ενός πλήκτρου.

i-Set function with which the user can save the desired temperature setting, fan speed and blinds setting and activate it with the push of a button.

Λειτουργία αυτόματης επανεκκίνησης

Σε περίπτωση διακοπής ρεύματος και αφού επιστρέψει το ρεύμα, το κλιματιστικό αυτόματα θα λειτουργήσει στην κατάσταση λειτουργίας πριν την διακοπή.

Auto restart function: In the event of a power failure and after power is restored, the air conditioner will automatically operate in pre-power mode.

Λειτουργία Turbo

Επιλέγετε την λειτουργία του κλιματιστικού σας στην μέγιστη δυνατή απόδοση με το απλό πάτημα ενός πλήκτρου. Ιδανική λειτουργία για τις στιγμές που χρειάζεστε άμεσα περισσότερη ψύξη ή θέρμανση στον χώρο σας.

Turbo Mode: Allows you to adjust the operation of your air conditioner to maximum efficiency at the touch of a button. Ideal function for the moments when you immediately need more cooling or heating in your space.

Λειτουργία άνετης ψύξης

Αποτρέπει την υπερβολική ξήρανση του χώρου.

Comfortable cooling function: prevents excessive drying of the space.

Λειτουργία κατά της μούχλας

Ο ανεμιστήρας του κλιματιστικού συνεχίζει να λειτουργεί για 15 λεπτά από την απενεργοποίηση του κλιματιστικού για το καλύτερο στέγνωμα των εσωτερικών μερών και την αποφυγή ανάπτυξης μούχλας.

Mildew Function: The air conditioner still blow airflow about 15 minutes to dry the indoor inner parts to avoid mildew, when is off. In this way, the drying of the internal parts is achieved and the growth of mold is avoided.

Λειτουργία αυτοδιάγνωσης

Αντιλαμβάνεται οποιοδήποτε πρόβλημα προκύψει στην συσκευή. Εμφανίζει τον κωδικό του προβλήματος στην οθόνη, ενεργοποιεί αυτόματα την λειτουργία προστασίας και απενεργοποιεί την συσκευή όταν είναι απαραίτητο.

Self-diagnosis system: The self-diagnosis unit detects any problems that arise in the device. Displays the problem code on the screen and automatically activates the protection feature, which turns off the device if necessary.

Λειτουργία Αφύγρυνσης

Ιδανική για τη μείωση της υγρασίας του δωματίου (άνοιξη και φθινόπωρο, βροχερές περίοδοι με υγρασία κ.λπ.).

Dehumidification Mode: Ideal for reducing room humidity (spring and autumn, rainy periods with humidity, etc.).

Εγγύηση EUROLAMP

10 χρόνια εγγύηση καλής λειτουργίας για ολόκληρη την συσκευή.

EUROLAMP Guarantee: 10 year warranty for the whole device.

Οθόνη Led

Οθόνη θερμοκρασίας και ενδείξεων στην πρόσοψη.

Led Display: Temperature and indication display on the front.

Λειτουργία αυτόματης επανεκκίνησης και αυτόματης απόψυξης.

Automatic restart and automatic defrost function.

Με γαλβανισμένη εξωτερική μονάδα για προστασία από την σκουριά.

With galvanized outdoor unit for rust protection.

Η συσκευή θα πρέπει να εγκατασταθεί, χρησιμοποιηθεί και αποθηκευτεί σε χώρο μεγαλύτερο από 4m.

The device should be installed, used and stored in a space larger than 4m.

Zephyrus

by EUROLAMP®



300-28030

9000 BTU

ΚΛΙΜΑΤΙΣΤΙΚΟ / AIR CONDITIONER
WIFI DC INVERTER

9-16
m²



2200W



2600W



Energy saving



Wi-Fi



Air Flow



i FEEL



ECO



Refrigerant



4 in 1 filters



Golden Fins



Sleep Mode



Self-Clean



Rapid Cooling

ENERG энергия · енергетика IE IA	Y UA IE IA
EUROLAMP® 300-28030	
SEER A+++ A++ A+ A B C D	SCOP A+++ A++ A+ A B C D
kW 2,6 SEER 6,1 kWh/annum 149	kW 2,2 SCOP 5,1 kWh/annum 604
50dB	60dB
<small>ENERGIA · ENERGIA · ENERGIJA · ENERGIJA · ENERGY · ENERGIE · ENERGI</small> <small>626/2011</small>	

CARTON BOX
OUTER UNIT

- 77 cm ⊖
- 32 cm ⊕
- 50 cm ⊕

CARTON BOX
INNER UNIT

- 77 cm ⊖
- 33 cm ⊕
- 27 cm ⊕



EUROLAMP®
B2B



5 207227 289101



5 207227 289118

Γενικές Πληροφορίες / General Information

Όνομαστική απόδοση ψύξης w		Nominal cooling efficiency w	2600W(940~3300)
Απόδοση ψύξης btu/h		Cooling efficiency btu/h	8872BTU
Όνομαστική απόδοση θέρμανσης		Rated heating efficiency	2680W(940-3200)
Απόδοση θέρμανσης btu/h		Heating efficiency btu/h	8905BTU
Ψύξη Cooling	Φορτίο σχεδιασμού	Design load (P design)	2600W
	Ενεργειακή κλάση	Energy efficiency class	A++
	Όνομαστικό SEER	SEER	6,1
	Ετήσια κατανάλωση ενέργειας	Energy consumption per year	150kwh/y
Θέρμανση (μεσαία ζώνη) Heating (average)	Φορτίο σχεδιασμού	Design load (P design)	2000W
	Ενεργειακή κλάση	Energy efficiency class	A+
	Όνομαστικό SCOP	SCOP	4,0
	Ετήσια κατανάλωση ενέργειας	Energy consumption per year	700kwh/y
Θέρμανση (θερμή ζώνη) Heating	Φορτίο σχεδιασμού	Design load (P design)	2300W
	Ενεργειακή κλάση	Energy efficiency class	A+++
	Όνομαστικό SCOP	SCOP (heating)	5,1
Ετήσια κατανάλωση ενέργειας		Energy consumption per year	632kwh/y
Αφύγρανση		Dehumidification	1 litre
Στάθμη ηχητικής ισχύος (εσωτερικό) (H/M/L/Mute)		Acoustic power (inside) (H/M/L/Mute)	52/47/45/43/40/35/32 dB
Στάθμη ηχητικής ισχύος (εξωτερικό)		Acoustic power (outside) (H/M/L/Mute)	62dB
Στάθμη ηχητικής πίεσης (εσωτερικό) (H/M/L/Mute)		Sound pressure (inside) (H/M/L/Mute)	42/37/35/33/30/25/22 dB
Στάθμη ηχητικής πίεσης (εξωτερικό)		Sound pressure (outside) (H/M/L/Mute)	52dB
Αθόρυβη λειτουργία		Quiet Mode	Na / Yes 32dB
Ροή Αέρα (ψύξη/θέρμανση)		Air flow (cooling / heating)	420m³/h μέγιστη/max

Ηλεκτρολογικά / Electrical

Τροφοδοσία	Power supply	220-240V~/50Hz
Εύρος τάσης λειτουργίας	Operating voltage range	(165-265)V
Ρεύμα λειτουργίας (ψύξη)	Operating current (cooling)	4.1A(1.2~8.0)
Ρεύμα λειτουργίας (θέρμανση)	Operating current (heating)	3.6A(1.2~9.0)
Κατανάλωση ισχύος (ψύξη)	Power Input cooling	851(240~1380)W
Κατανάλωση ισχύος (θέρμανση)	Power Input heating	786(240~1552)W

Ψυκτικό Κύκλωμα / Cooling Circuit

Ψυκτικό μέσο	Refrigerant	0.49kg/0.331tonnes Co2
--------------	-------------	------------------------

Συνδέσεις / Connections

Ψυκτική σωλήνωση (ίντσες)	Cooling piping Gas (Inches)	3/8"
Ψυκτική σωλήνωση (ίντσες)	Cooling piping Liquid (Inches)	1/4"

Λοιπά / Other

Συνιστάται για χώρους	Recommended for spaces	9-16m²
Μέγιστο μήκος ψυκτικών σωληνώσεων	Maximum length of cooling pipes	25m
Μέγιστη υψομετρική διαφορά	Maximum altitude difference	10m
Εύρος θερμοκρασίας λειτουργίας	Operating temperature range	16-31°C
Εύρος λειτουργίας θερμοκρασίας περιβάλλοντος (εξωτερική)	Ambient temperature operating range (outdoor)	Cooling: -15-53°C Heating: -20-30°C
Εύρος λειτουργίας θερμοκρασίας περιβάλλοντος (εσωτερική)	Ambient temperature operating range (indoor)	Cooling: 17-32°C Heating: 0-30°C
Καθαρές Διαστάσεις Εσωτερικής Μονάδας (Μ x Υ x Π)	Net Dimensions of Indoor Unit (L x H x W)	698x255x190
Καθαρές Διαστάσεις Εξωτερικής Μονάδας (Μ x Υ x Π)	Net Dimensions of Outdoor Unit (L x H x W)	712x459x276
Καθαρό βάρος Εσωτερικής Μονάδας	Net weight of Indoor Unit	6.5kg
Μεικτό βάρος Εσωτερικής Μονάδας	Gross Weight of Indoor Unit	8.2kg
Καθαρό βάρος Εξωτερικής Μονάδας	Net weight of Outdoor Unit	19kg
Μεικτό βάρος Εξωτερικής Μονάδας	Gross Weight of Outdoor Unit	21kg
IP Εξωτερικής Μονάδας	Outdoor Unit IP	IPX4

Zephyrus

by EUROLAMP®



300-28031

12000 BTU

ΚΛΙΜΑΤΙΣΤΙΚΟ / AIR CONDITIONER
WIFI DC INVERTER

14-22
m²

A+++ **A++**
2400W 3400W

- Energy saving
- Wi-Fi
- Air Flow
- i FEEL
- ECO
- R32 Refrigerant
- 4 in 1 filters
- Golden Fins
- Sleep Mode
- Self-Clean
- Rapid Cooling

CARTON BOX
OUTER UNIT

- 77 cm ⊖
- 32 cm ⊕
- 50 cm ⊕

CARTON BOX
INNER UNIT

- 84 cm ⊖
- 33 cm ⊕
- 27 cm ⊕

ΕΓΓΥΗΣΗ • WARRANTY
10
ΧΡΟΝΙΑ • YEARS



EUROLAMP®
B2B



Γενικές Πληροφορίες / General Information

Όνομαστική απόδοση ψύξης w		Nominal cooling efficiency w	3400(1000~3770)
Απόδοση ψύξης btu/h		Cooling efficiency btu/h	11600BTU
Όνομαστική απόδοση θέρμανσης		Rated heating efficiency	3420(1000~3810)
Απόδοση θέρμανσης btu/h		Heating efficiency btu/h	11670BTU
Ψύξη Cooling	Φορτίο σχεδιασμού	Design load (P design)	3400W
	Ενεργειακή κλάση	Energy efficiency class	A++
	Όνομαστικό SEER	SEER	6,1
Θέρμανση (μεσαία ζώνη) Heating (average)	Ετήσια κατανάλωση ενέργειας	Energy consumption per year	196kwh/y
	Φορτίο σχεδιασμού	Design load (P design)	2200W
	Ενεργειακή κλάση	Energy efficiency class	A+
Θέρμανση (θερμή ζώνη) Heating	Όνομαστικό SCOP	SCOP	4,0
	Ετήσια κατανάλωση ενέργειας	Energy consumption per year	770kwh/y
	Φορτίο σχεδιασμού	Design load (P design)	2500W
Θέρμανση (θερμή ζώνη) Heating	Ενεργειακή κλάση	Energy efficiency class	A+++
	Όνομαστικό SCOP	SCOP (heating)	5,1
	Ετήσια κατανάλωση ενέργειας	Energy consumption per year	687kwh/y
Αφύγρανση		Dehumidification	1.2 litre
Στάθμη ηχητικής ισχύος (εσωτερικό) (H/M/L/Mute)		Acoustic power (inside) (H/M/L/Mute)	53/50/47/44/40/36/32 dB
Στάθμη ηχητικής ισχύος (εξωτερικό)		Acoustic power (outside) (H/M/L/Mute)	62dB
Στάθμη ηχητικής πίεσης (εσωτερικό) (H/M/L/Mute)		Sound pressure (inside) (H/M/L/Mute)	43/40/3835/31/27/22 db
Στάθμη ηχητικής πίεσης (εξωτερικό)		Sound pressure (outside) (H/M/L/Mute)	52dB
Αθόρυβη λειτουργία		Quiet Mode	Na / Yes 35dB
Ροή Αέρα (ψύξη/θέρμανση)		Air flow (cooling / heating)	550m ³ /h μέγιστη/max

Ηλεκτρολογικά / Electrical

Τροφοδοσία	Power supply	220-240V~50Hz
Εύρος τάσης λειτουργίας	Operating voltage range	(165~265)V
Ρεύμα λειτουργίας (ψύξη)	Operating current (cooling)	5.8A(1.5~9.0)
Ρεύμα λειτουργίας (θέρμανση)	Operating current (heating)	4.4A(1.5~10.0)
Κατανάλωση ισχύος (ψύξη)	Power Input cooling	1130(290~1500)W
Κατανάλωση ισχύος (θέρμανση)	Power Input heating	1005(290~1720)W

Ψυκτικό Κύκλωμα / Cooling Circuit

Ψυκτικό μέσο	Refrigerant	0.52kg/0.351tonnes Co2
--------------	-------------	------------------------

Συνδέσεις / Connections

Ψυκτική σωλήνωση (ίντσες)	Cooling piping Gas (Inches)	3/8"
Ψυκτική σωλήνωση (ίντσες)	Cooling piping Liquid (Inches)	1/4"

Λοιπά / Other

Συνιστάται για χώρους	Recommended for spaces	14-22m ²
Μέγιστο μήκος ψυκτικών σωληνώσεων	Maximum length of cooling pipes	25m
Μέγιστη υψομετρική διαφορά	Maximum altitude difference	10m
Εύρος θερμοκρασίας λειτουργίας	Operating temperature range	16-31°C
Εύρος λειτουργίας θερμοκρασίας περιβάλλοντος (εξωτερική)	Ambient temperature operating range (outdoor)	Cooling: -15-53°C Heating: -20-30°C
Εύρος λειτουργίας θερμοκρασίας περιβάλλοντος (εσωτερική)	Ambient temperature operating range (indoor)	Cooling: 17-32°C Heating: 0-30°C
Καθαρές Διαστάσεις Εσωτερικής Μονάδας (Μ x Υ x Π)	Net Dimensions of Indoor Unit (L x H x W)	777x250x201
Καθαρές Διαστάσεις Εξωτερικής Μονάδας (Μ x Υ x Π)	Net Dimensions of Outdoor Unit (L x H x W)	712x459x276
Καθαρό βάρος Εσωτερικής Μονάδας	Net weight of Indoor Unit	7kg
Μεικτό βάρος Εσωτερικής Μονάδας	Gross Weight of Indoor Unit	9kg
Καθαρό βάρος Εξωτερικής Μονάδας	Net weight of Outdoor Unit	20kg
Μεικτό βάρος Εξωτερικής Μονάδας	Gross Weight of Outdoor Unit	22kg
IP Εξωτερικής Μονάδας	Outdoor Unit IP	IPX4

Zephyrus

by EUROLAMP®



300-28032

18000 BTU

ΚΛΙΜΑΤΙΣΤΙΚΟ / AIR CONDITIONER
WIFI DC INVERTER

20-35
m²



5000W



5100W



Energy saving



Wi-Fi



Air Flow



i FEEL



ECO



Refrigerant



4 in 1 filters



Golden Fins



Sleep Mode



Self-Clean



Rapid Cooling


ENERG Y UA енергия - енергетика IE IA	
EUROLAMP® 300-28032	
SEER A+++ A++ A+ A B C D	SCOP A+++ A++ A+ A B C D
kW 5,1 SEER 6,1 kWh/annum 293	kW 5,0 3,8 X SCOP 5,1 4,0 X kWh/annum 1373 1330 X
53dB	
65dB	
<small>ENERGIA - ЕНЕРГИЈА - ЕНЕРГІЯ - ENERGIJA - ENERGY - ENERGIE - ENERGI 626/2011</small>	

CARTON BOX
OUTER UNIT

- 88 cm ⊖
- 39 cm ⊕
- 66 cm ⊕

CARTON BOX
INNER UNIT

- 98 cm ⊖
- 38 cm ⊕
- 29 cm ⊕



EUROLAMP®
B2B



Γενικές Πληροφορίες / General Information

Όνομαστική απόδοση ψύξης w		Nominal cooling efficiency w	5140(1250-5910)
Απόδοση ψύξης btu/h		Cooling efficiency btu/h	17400BTU
Όνομαστική απόδοση θέρμανσης		Rated heating efficiency	5210(1250-6070)
Απόδοση θέρμανσης btu/h		Heating efficiency btu/h	17400BTU
Ψύξη Cooling	Φορτίο σχεδιασμού	Design load (P design)	5100W
	Ενεργειακή κλάση	Energy efficiency class	A++
	Όνομαστικό SEER	SEER	6,5
Θέρμανση (μεσαία ζώνη) Heating (average)	Ετήσια κατανάλωση ενέργειας	Energy consumption per year	275kwh/y
	Φορτίο σχεδιασμού	Design load (P design)	3900W
	Ενεργειακή κλάση	Energy efficiency class	A+
Θέρμανση (θερμή ζώνη) Heating	Όνομαστικό SCOP	SCOP	4,0
	Ετήσια κατανάλωση ενέργειας	Energy consumption per year	1365kwh/y
	Φορτίο σχεδιασμού	Design load (P design)	5100W
Θέρμανση (θερμή ζώνη) Heating	Ενεργειακή κλάση	Energy efficiency class	A+++
	Όνομαστικό SCOP	SCOP (heating)	5,1
	Ετήσια κατανάλωση ενέργειας	Energy consumption per year	1400kwh/y
Αφύγρανση		Dehumidification	1.8 litre
Στάθμη ηχητικής ισχύος (εσωτερικό) (H/M/L/Mute)		Acoustic power (inside) (H/M/L/Mute)	56/53/50/47/44/41/37 dB
Στάθμη ηχητικής ισχύος (εξωτερικό)		Acoustic power (outside) (H/M/L/Mute)	65dB
Στάθμη ηχητικής πίεσης (εσωτερικό) (H/M/L/Mute)		Sound pressure (inside) (H/M/L/Mute)	47/43/40/37/34/31/27 dB
Στάθμη ηχητικής πίεσης (εξωτερικό)		Sound pressure (outside) (H/M/L/Mute)	55dB
Αθόρυβη λειτουργία		Quiet Mode	Ναι / Yes 37dB
Ροή Αέρα (ψύξη/θέρμανση)		Air flow (cooling / heating)	800m ³ /h μέγιστη/max

Ηλεκτρολογικά / Electrical

Τροφοδοσία	Power supply	220-240V~/50Hz
Εύρος τάσης λειτουργίας	Operating voltage range	(165~265)V
Ρεύμα λειτουργίας (ψύξη)	Operating current (cooling)	6.9A(1.7-12.0)
Ρεύμα λειτουργίας (θέρμανση)	Operating current (heating)	6.2A(1.7-13.0)
Κατανάλωση ισχύος (ψύξη)	Power Input cooling	1567(330-2340)W
Κατανάλωση ισχύος (θέρμανση)	Power Input heating	1376(340-2520)W

Ψυκτικό Κύκλωμα / Cooling Circuit

Ψυκτικό μέσο	Refrigerant	0.96kg/0.648tonnes Co2
--------------	-------------	------------------------

Συνδέσεις / Connections

Ψυκτική σωλήνωση (ίντσες)	Cooling piping Gas (Inches)	3/8"
Ψυκτική σωλήνωση (ίντσες)	Cooling piping Liquid (Inches)	1/4"

Λοιπά / Other

Συνιστάται για χώρους	Recommended for spaces	20-35m ²
Μέγιστο μήκος ψυκτικών σωληνώσεων	Maximum length of cooling pipes	25m
Μέγιστη υψομετρική διαφορά	Maximum altitude difference	10m
Εύρος θερμοκρασίας λειτουργίας	Operating temperature range	16-31°C
Εύρος λειτουργίας θερμοκρασίας περιβάλλοντος (εξωτερική)	Ambient temperature operating range (outdoor)	Cooling: -15-53°C Heating: -20-30°C
Εύρος λειτουργίας θερμοκρασίας περιβάλλοντος (εσωτερική)	Ambient temperature operating range (indoor)	Cooling: 17-32°C Heating: 0-30°C
Καθαρές Διαστάσεις Εσωτερικής Μονάδας (Μ x Υ x Π)	Net Dimensions of Indoor Unit (L x H x W)	910x294x206
Καθαρές Διαστάσεις Εξωτερικής Μονάδας (Μ x Υ x Π)	Net Dimensions of Outdoor Unit (L x H x W)	853x602x349
Καθαρό βάρος Εσωτερικής Μονάδας	Net weight of Indoor Unit	9,5kg
Μεικτό βάρος Εσωτερικής Μονάδας	Gross Weight of Indoor Unit	11,5kg
Καθαρό βάρος Εξωτερικής Μονάδας	Net weight of Outdoor Unit	30kg
Μεικτό βάρος Εξωτερικής Μονάδας	Gross Weight of Outdoor Unit	32,5kg
IP Εξωτερικής Μονάδας	Outdoor Unit IP	IPX4

Zephyrus

by EUROLAMP®



300-28033

24000 BTU

ΚΛΙΜΑΤΙΣΤΙΚΟ / AIR CONDITIONER
WIFI DC INVERTER

27-45
m²

A+++ 5800W
 A++ 6800W

- Energy saving
- Wi-Fi
- Air Flow
- i FEEL
- ECO
- R32 Refrigerant
- 4 in 1 filters
- Golden Fins
- Sleep Mode
- Self-Clean
- Rapid Cooling

ENERG Y UA
енергия - енергетика IE IA

EUROLAMP® 300-28033

SEER	SCOP
A+++	A+++
A++	A++
A+	A+
A	A
B	B
C	C
D	D

kW 6,8
SEER 6,1
kWh/annum 390

kW 5,8
SCOP 5,1
kWh/annum 1592

4,8 X
4,0 X
1680 X

54dB
67dB

ENERGIA - ENERGIJA - ENERGIJA - ENERGIJA - ENERGY - ENERGIE - ENERGI
626/2011


CARTON BOX
OUTER UNIT

- 95 cm ⊖
- 40 cm ⊕
- 76 cm ⊕

CARTON BOX
INNER UNIT

- 110 cm ⊖
- 39 cm ⊕
- 21 cm ⊕

ΕΓΓΥΗΣΗ • WARRANTY
10
ΧΡΟΝΙΑ • YEARS



EUROLAMP®
B2B



Γενικές Πληροφορίες / General Information

Όνομαστική απόδοση ψύξης w		Nominal cooling efficiency w	7040(1500~7800)
Απόδοση ψύξης btu/h		Cooling efficiency btu/h	23200BTU
Όνομαστική απόδοση θέρμανσης		Rated heating efficiency	7200(1500~7900)
Απόδοση θέρμανσης btu/h		Heating efficiency btu/h	23440BTU
Ψύξη Cooling	Φορτίο σχεδιασμού	Design load (P design)	7000W
	Ενεργειακή κλάση	Energy efficiency class	A++
	Όνομαστικό SEER	SEER	6,5
	Ετήσια κατανάλωση ενέργειας	Energy consumption per year	377kwh/y
Θέρμανση (μεσαία ζώνη) Heating (average)	Φορτίο σχεδιασμού	Design load (P design)	4900W
	Ενεργειακή κλάση	Energy efficiency class	A+
	Όνομαστικό SCOP	SCOP	4,0
	Ετήσια κατανάλωση ενέργειας	Energy consumption per year	1715kwh/y
Θέρμανση (θερμή ζώνη) Heating	Φορτίο σχεδιασμού	Design load (P design)	6000W
	Ενεργειακή κλάση	Energy efficiency class	A+++
	Όνομαστικό SCOP	SCOP (heating)	5,1
Ετήσια κατανάλωση ενέργειας		Energy consumption per year	1648kwh/y
Αφύγρανση		Dehumidification	2.4 litre
Στάθμη ηχητικής ισχύος (εσωτερικό) (H/M/L/Mute)		Acoustic power (inside) (H/M/L/Mute)	58/56/54/51/49/46/40 dB
Στάθμη ηχητικής ισχύος (εξωτερικό)		Acoustic power (outside) (H/M/L/Mute)	67dB
Στάθμη ηχητικής πίεσης (εσωτερικό) (H/M/L/Mute)		Sound pressure (inside) (H/M/L/Mute)	48/46/44/41/39/36/30 dB
Στάθμη ηχητικής πίεσης (εξωτερικό)		Sound pressure (outside) (H/M/L/Mute)	57dB
Αθόρυβη λειτουργία		Quiet Mode	Na / Yes 40dB
Ροή Αέρα (ψύξη/θέρμανση)		Air flow (cooling / heating)	1000m³/h μέγιστη/max

Ηλεκτρολογικά / Electrical

Τροφοδοσία	Power supply	220-240V~/50Hz
Εύρος τάσης λειτουργίας	Operating voltage range	(165~265)V
Ρεύμα λειτουργίας (ψύξη)	Operating current (cooling)	9.6(1.8~12.6)
Ρεύμα λειτουργίας (θέρμανση)	Operating current (heating)	9.5(1.8~13.4)
Κατανάλωση ισχύος (ψύξη)	Power Input cooling	2166(390~2800)W
Κατανάλωση ισχύος (θέρμανση)	Power Input heating	2112(390~3000)W

Ψυκτικό Κύκλωμα / Cooling Circuit


Ψυκτικό μέσο	Refrigerant	R32/1.14kg GWP675/0,770 tonnes Co2
--------------	-------------	------------------------------------

Συνδέσεις / Connections

Ψυκτική σωλήνωση (ίντσες)	Cooling piping Gas (Inches)	1/2"
Ψυκτική σωλήνωση (ίντσες)	Cooling piping Liquid (Inches)	1/4"

Λοιπά / Other

Συνιστάται για χώρους	Recommended for spaces	27-45m²
Μέγιστο μήκος ψυκτικών σωληνώσεων	Maximum length of cooling pipes	15m
Μέγιστη υψομετρική διαφορά	Maximum altitude difference	10m
Εύρος θερμοκρασίας λειτουργίας	Operating temperature range	16-31°C
Εύρος λειτουργίας θερμοκρασίας περιβάλλοντος (εξωτερική)	Ambient temperature operating range (outdoor)	Cooling: -15-53°C Heating: -20-30°C
Εύρος λειτουργίας θερμοκρασίας περιβάλλοντος (εσωτερική)	Ambient temperature operating range (indoor)	Cooling: 17-32°C Heating: 0-30°C
Καθαρές Διαστάσεις Εσωτερικής Μονάδας (Μ x Υ x Π)	Net Dimensions of Indoor Unit (L x H x W)	1010x315x220
Καθαρές Διαστάσεις Εξωτερικής Μονάδας (Μ x Υ x Π)	Net Dimensions of Outdoor Unit (L x H x W)	920x699x380
Καθαρό βάρος Εσωτερικής Μονάδας	Net weight of Indoor Unit	12kg
Μεικτό βάρος Εσωτερικής Μονάδας	Gross Weight of Indoor Unit	14kg
Καθαρό βάρος Εξωτερικής Μονάδας	Net weight of Outdoor Unit	38kg
Μεικτό βάρος Εξωτερικής Μονάδας	Gross Weight of Outdoor Unit	40,5kg
IP Εξωτερικής Μονάδας	Outdoor Unit IP	IPX4



πτερύγια Gentle Cool Wind
gentle Cool Wind Blades



μεγαλύτερη και ισχυρότερη περσίδα
larger and stronger louver

Zephyrus PRO

by EUROLAMP®

ΚΛΙΜΑΤΙΣΤΙΚΟ / AIR CONDITIONER

WIFI • DC INVERTER

9000 BTU . 12000 BTU

18000 BTU . 24000 BTU



Υψηλή Απόδοση &
Ενεργειακή Εξοικονόμηση
με Τεχνολογία Inverter

Με τις νέες πλακέτες AI μπορούμε
να πετύχουμε εξοικονόμηση 30%
στην ψύξη και 15% στη θέρμανση
σε σχέση με ένα A++ κλιματιστικό.

*High Efficiency & Energy
Saving Inverter Technology*

*With the new AI boards,
we can achieve 30% energy
savings in cooling and 15%
in heating compared to an
A++ air conditioner.*





Πτερύγια Gentle Wind

Τα πτερύγια Gentle Cool Wind κάνουν απαλή τη ροή αέρα και βελτιώνουν τη συνολική άνεση.

Gentle Wind Blades: *Gentle cool wind blades make the airflow gentle and improve overall comfort.*

Golden Fin

Παρέχει μέγιστη προστασία από την υγρασία, την διάβρωση λόγω αλμυρού αέρα, της σκουριάς και από ακραία ατμοσφαιρικά περιβάλλοντα. Η χρυσή επιστρώση έχει αντιβακτηριδιακή δράση, εμποδίζει την εξάπλωση τους και παρέχει καθαρή και υγιεινή ατμόσφαιρα.

Golden Fin: *It has maximum protection and resistance against moisture, corrosion due to salt air, rust and harsh environment. The gold coating has an antibacterial effect, prevents the spread of bacteria and provides a clean and healthy atmosphere.*

Φίλτρα 4 σε 1

Πολλαπλό φίλτρο καθαρισμού του αέρα **με άνοιγμα στην επάνω πλευρά:** Ιονισμού, Κατεχινών, Βιταμίνης C, Ενεργού άνθρακα και Φίλτρο σκόνης και Στερεών σωματιδίων που αφαιρείται και πλένεται.

Filters 4 in 1: Top-opened multiple air purification filter: *ionization, catechins, vitamin C, activated carbon and dust and solid particle filter that can be removed and washed.*

Λειτουργία αυτόματης επανεκκίνησης

Σε περίπτωση διακοπής ρεύματος και αφού επιστρέψει το ρεύμα, το κλιματιστικό αυτόματα θα λειτουργήσει στην κατάσταση λειτουργίας πριν την διακοπή.

Auto restart function: *In the event of a power failure and after power is restored, the air conditioner will automatically operate in pre-power mode.*

Λειτουργία Turbo

Επιλέγετε την λειτουργία του κλιματιστικού σας στην μέγιστη δυνατή απόδοση με το απλό πάτημα ενός πλήκτρου. Ιδανική λειτουργία για τις στιγμές που χρειάζεστε άμεσα περισσότερη ψύξη ή θέρμανση στον χώρο σας.

Turbo Mode: *Allows you to adjust the operation of your air conditioner to maximum efficiency at the touch of a button. Ideal function for the moments when you immediately need more cooling or heating in your space.*

Λειτουργία άνετης ψύξης

Αποτρέπει την υπερβολική ξήρανση του χώρου.

Comfortable cooling function: *prevents excessive drying of the space.*

Εγγύηση EUROLAMP

10 χρόνια εγγύηση καλής λειτουργίας για ολόκληρη την συσκευή.

EUROLAMP Guarantee: *10 year warranty for the whole device.*

Λειτουργία κατά της μούχλας

Ο ανεμιστήρας του κλιματιστικού συνεχίζει να λειτουργεί για 15 λεπτά από την απενεργοποίηση του κλιματιστικού για το καλύτερο στέγνωμα των εσωτερικών μερών και την αποφυγή ανάπτυξης μούχλας.

Mildew Function: *The air conditioner still blow airflow about 15 minutes to dry the indoor inner parts to avoid mildew, when is off. In this way, the drying of the internal parts is achieved and the growth of mold is avoided.*

Λειτουργία αυτοδιάγνωσης

Αντιλαμβάνεται οποιοδήποτε πρόβλημα προκύψει στην συσκευή. Εμφανίζει τον κωδικό του προβλήματος στην οθόνη, ενεργοποιεί αυτόματα την λειτουργία προστασίας και απενεργοποιεί την συσκευή όταν είναι απαραίτητο.

Self-diagnosis system: *The self-diagnosis unit detects any problems that arise in the device. Displays the problem code on the screen and automatically activates the protection feature, which turns off the device if necessary.*

Εύκολη συναρμολόγηση

Αποσυναρμολόγηση + Συναρμολόγηση σε 20 δευτερόλεπτα, σε 3 βήματα, χωρίς βίδες, μόνο πόρπες.

Easy Assembly: *Disassembly + Assembly in 20 sec, in 3 Steps, no screw, only buckles.*

Χρονοδιακόπτης ON/OFF

Αυτόματος χρονοδιακόπτης ενεργοποίησης αλλά και απενεργοποίησης του κλιματιστικού. Σας βοηθά να ρυθμίσετε αυτόματα την ώρα ενεργοποίησης αλλά και τον χρόνο λειτουργίας του κλιματιστικού σας, βάση των πραγματικών σας αναγκών.

On / OFF timer: *Automatic timer for turning on and off the air conditioner. Helps you to automatically adjust the activation time and the operating time of your air conditioner, based on your real needs.*

Οθόν Led

Οθόνη θερμοκρασίας και ενδείξεων στην πρόσοψη.

Led Display: *Temperature and indication display on the front.*

Λειτουργία αυτόματης επανεκκίνησης και αυτόματης απόψυξης.

Automatic restart and automatic defrost function.

Με γαλβανισμένη εξωτερική μονάδα για προστασία από την σκουριά.

With galvanized outdoor unit for rust protection.

Η συσκευή θα πρέπει να εγκατασταθεί, χρησιμοποιηθεί και αποθηκευτεί σε χώρο μεγαλύτερο από 4m.

The device should be installed, used and stored in a space larger than 4m.




Zephyrus PRO

by EUROLAMP®


ΚΛΙΜΑΤΙΣΤΙΚΟ / AIR CONDITIONER
WIFI • DC INVERTER

9000 BTU . 12000 BTU . 18000 BTU . 24000 BTU

Φίλτρο που ανοίγει από επάνω
Top Opened Filter



Εύκολο καθάρισμα φίλτρου
με άνοιγμα στην επάνω πλευρά.
*Easy filter cleaning with opening
on the top side.*



USB WiFi




15mm

Μικρότερα Κενά
Smaller Closing Gap

Zephyrus PRO

by EUROLAMP®



20" Αποσυναρμολόγηση
+ Συναρμολόγηση
Disassembly + Assembly

Χωρίς βίδες, μόνο πόρπες.
No screws, only buckles

8" Αποσυναρμολόγηση
Disassembly

12" Συναρμολόγηση
Assembly

Λειτουργία Turbo *Turbo Mode*

Εκκίνηση Υψηλής Συχνότητας 100Hz
100Hz High Frequency Starting

Αυξημένος Όγκος Αέρα κατά 20%
Air Volume Increased by 20%


Μειωμένος Θόρυβος κατά 1-2 dB(A)
Noise Reduced by 1-2 dB(A)

Ταχεία Ψύξη σε 30 *
*Rapid Cooling up in 30 **

* Δεδομένα από συγκεκριμένο δείγμα υπό συνθήκες δοκιμής
** Data from specific sample under testing condition*

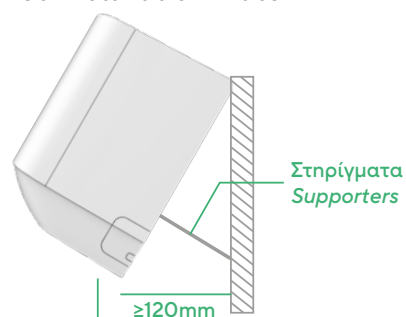


Εύκολη Εγκατάσταση / *Easy Installation* Βελτιστοποιημένη Πλάκα Στήριξης / *Optimized Installation Plate*



Σχεδίαση π *n Design*

Παχύτερη και Ανθεκτικότερη Κατασκευή
Thicker and Stronger



Άνετη Τοποθέτηση *Convenient Installation*

• Κενό / *Gap* ≥120 mm
• Διαθέσιμα Στήριγματα / *Supporters Available*

Zephyrus PRO

by EUROLAMP®



300-28044

9000 BTU

ΚΛΙΜΑΤΙΣΤΙΚΟ / AIR CONDITIONER
WIFI DC INVERTER

9-16
m²



3320W



2610W



Energy saving



USB Wi-Fi



Air Flow



i FEEL



ECO



Refrigerant



Gentle Wind



4 in 1 filters



Golden Fins



Sleep Mode



Self-Clean

ENERG Y UA енергия - енергетика IE IA	
EUROLAMP® 300-28044	
SEER	SCOP
kW 2,6 SEER 8,5 kWh/annum 108	kW 2,5 2,4 2,7 SCOP 5,6 4,6 3,4 kWh/annum 625 731 1668
<small>ENERGIA - ΕΝΕΡΓΙΑ - ENERGIJA - ENERGIJA - ENERGY - ENERGIE - ENERGI 626/2011</small>	

CARTON BOX
OUTER UNIT

83,5 cm ⊖
57,5 cm ⊗
32,8 cm ⊕

CARTON BOX
INNER UNIT

89 cm ⊖
26,5 cm ⊗
38 cm ⊕



EUROLAMP®
B2B



Γενικές Πληροφορίες / General Information

Όνομαστική απόδοση ψύξης w		Nominal cooling efficiency w	2610W(940~3700)
Απόδοση ψύξης btu/h		Cooling efficiency btu/h	8906BTU
Όνομαστική απόδοση θέρμανσης		Rated heating efficiency	3320(940~4000)
Απόδοση θέρμανσης btu/h		Heating efficiency btu/h	10237BTU
Ψύξη Cooling	Φορτίο σχεδιασμού	Design load (P design)	2600W
	Ενεργειακή κλάση	Energy efficiency class	A+++
	Όνομαστικό SEER	SEER	8,5
Θέρμανση (μεσαία ζώνη) Heating (average)	Ετήσια κατανάλωση ενέργειας	Energy consumption per year	108kwh/y
	Φορτίο σχεδιασμού	Design load (P design)	2400W
	Ενεργειακή κλάση	Energy efficiency class	A++
Θέρμανση (θερμή ζώνη) Heating	Όνομαστικό SCOP	SCOP	4,6
	Ετήσια κατανάλωση ενέργειας	Energy consumption per year	731kwh/y
	Φορτίο σχεδιασμού	Design load (P design)	2500W
Θέρμανση (θερμή ζώνη) Heating	Ενεργειακή κλάση	Energy efficiency class	A+++
	Όνομαστικό SCOP	SCOP (heating)	5,2
	Ετήσια κατανάλωση ενέργειας	Energy consumption per year	674kwh/y
Αφύγρανση		Dehumidification	1,2 litre
Στάθμη ηχητικής ισχύος (εσωτερικό) (H/M/L/Mute)		Acoustic power (inside) (H/M/L/Mute)	54/50/47/44/39/35/29 dB
Στάθμη ηχητικής ισχύος (εξωτερικό)		Acoustic power (outside) (H/M/L/Mute)	62dB
Στάθμη ηχητικής πίεσης (εσωτερικό) (H/M/L/Mute)		Sound pressure (inside) (H/M/L/Mute)	44/41/37/34/29/25/19 dB
Στάθμη ηχητικής πίεσης (εξωτερικό)		Sound pressure (outside) (H/M/L/Mute)	52dB
Αθόρυβη λειτουργία		Quiet Mode	Na / Yes 29dB
Ροή Αέρα (ψύξη)		Air flow (cooling)	cooling: 650/630/590/550/510/470/420
Ροή Αέρα (θέρμανση)		Air flow (heating)	heat:680/650/610/570/540/500/460

Ηλεκτρολογικά / Electrical

Τροφοδοσία	Power supply	220-240V~/50Hz/1P
Εύρος τάσης λειτουργίας	Operating voltage range	(165~265)V
Ρεύμα λειτουργίας (ψύξη)	Operating current (cooling)	3.0A(1.2~8.1)
Ρεύμα λειτουργίας (θέρμανση)	Operating current (heating)	3.9A(1.2~9.0)
Κατανάλωση ισχύος (ψύξη)	Power Input cooling	672(240~1380)W
Κατανάλωση ισχύος (θέρμανση)	Power Input heating	860(240~1552)W

Ψυκτικό Κύκλωμα / Cooling Circuit

Ψυκτικό μέσο	Refrigerant	R32/0.57kg GWP675/0,385 tonnes Co2
--------------	-------------	------------------------------------

Συνδέσεις / Connections


Ψυκτική σωλήνωση (ίντσες)	Cooling piping Gas (Inches)	3/8"
Ψυκτική σωλήνωση (ίντσες)	Cooling piping Liquid (Inches)	1/4"

Λοιπά / Other

Συνιστάται για χώρους	Recommended for spaces	9-16m ²
Μέγιστο μήκος ψυκτικών σωληνώσεων	Maximum length of cooling pipes	25m
Μέγιστη υψομετρική διαφορά	Maximum altitude difference	10m
Εύρος θερμοκρασίας λειτουργίας	Operating temperature range	16-31°C
Εύρος λειτουργίας θερμοκρασίας περιβάλλοντος (εξωτερική)	Ambient temperature operating range (outdoor)	Cooling: -15~53°C Heating: -25~30°C
Εύρος λειτουργίας θερμοκρασίας περιβάλλοντος (εσωτερική)	Ambient temperature operating range (indoor)	Cooling: 17~32°C Heating: 0~30°C
Καθαρές Διαστάσεις Εσωτερικής Μονάδας (Μ x Υ x Π)	Net Dimensions of Indoor Unit (L x H x W)	820×306×195
Καθαρές Διαστάσεις Εξωτερικής Μονάδας (Μ x Υ x Π)	Net Dimensions of Outdoor Unit (L x H x W)	787×498×290
Καθαρό βάρος Εσωτερικής Μονάδας	Net weight of Indoor Unit	9kg
Μεικτό βάρος Εσωτερικής Μονάδας	Gross Weight of Indoor Unit	11kg
Καθαρό βάρος Εξωτερικής Μονάδας	Net weight of Outdoor Unit	22kg
Μεικτό βάρος Εξωτερικής Μονάδας	Gross Weight of Outdoor Unit	24kg
IP Εξωτερικής Μονάδας	Outdoor Unit IP	IPX4

Zephyrus PRO

by EUROLAMP®



300-28041

12000 BTU

ΚΛΙΜΑΤΙΣΤΙΚΟ / AIR CONDITIONER
WIFI DC INVERTER

14-22
m²

A+++
3800W

A+++
3510W

- Energy saving
- USB Wi-Fi
- Air Flow
- i FEEL
- ECO
- R32 Refrigerant
- Gentle Wind
- 4 in 1 filters
- Golden Fins
- Sleep Mode
- Self-Clean

ENERG Y UA
енергия - енергетика IE IA

EUROLAMP® 300-28041

SEER	SCOP	kw	SEER	SCOP	kw
A+++	A+++	3,3	A+++	5,6	2,6
A++	A++	3,5	A++	4,6	3,4
A+	A+	3,4	A+	4,6	3,4
A	A	3,4	A	4,6	3,4
B	B	3,4	B	4,6	3,4
C	C	3,4	C	4,6	3,4
D	D	3,4	D	4,6	3,4

kw 3,6
SEER 8,5
kWh/annum 145

kw 3,3
SCOP 5,6
kWh/annum 825

53dB

63dB

ENERGIA - ΕΝΕΡΓΙΑ - ENERGIJA - ENERGIJA - ENERGY - ENERGIE - ENERGI
626/2011

CARTON BOX
OUTER UNIT

83,5 cm ⊖
57,5 cm ⊗
32,8 cm ⊕

CARTON BOX
INNER UNIT

89 cm ⊖
26,5 cm ⊗
38 cm ⊕

ΕΓΓΥΗΣΗ • WARRANTY
10
ΧΡΟΝΙΑ • YEARS



EUROLAMP®
B2B



Γενικές Πληροφορίες / General Information

Ονομαστική απόδοση ψύξης w		Nominal cooling efficiency w	3510W(1000~4600)
Απόδοση ψύξης btu/h		Cooling efficiency btu/h	11977BTU
Ονομαστική απόδοση θέρμανσης		Rated heating efficiency	3800W(1000~4900)
Απόδοση θέρμανσης btu/h		Heating efficiency btu/h	12967BTU
Ψύξη Cooling	Φορτίο σχεδιασμού	Design load (P design)	3500W
	Ενεργειακή κλάση	Energy efficiency class	A+++
	Ονομαστικό SEER	SEER	8,5
	Ετήσια κατανάλωση ενέργειας	Energy consumption per year	145kwh/y
Θέρμανση (μεσαία ζώνη) Heating (average)	Φορτίο σχεδιασμού	Design load (P design)	2600W
	Ενεργειακή κλάση	Energy efficiency class	A++
	Ονομαστικό SCOP	SCOP	4,6
	Ετήσια κατανάλωση ενέργειας	Energy consumption per year	
Θέρμανση (θερμή ζώνη) Heating	Φορτίο σχεδιασμού	Design load (P design)	3300W
	Ενεργειακή κλάση	Energy efficiency class	A+++
	Ονομαστικό SCOP	SCOP (heating)	5,6
	Ετήσια κατανάλωση ενέργειας	Energy consumption per year	792kwh/y
Αφύγρανση		Dehumidification	1,2 litre
Στάθμη ηχητικής ισχύος (εσωτερικό) (H/M/L/Mute)		Acoustic power (inside) (H/M/L/Mute)	53/48/43/38/32 dB
Στάθμη ηχητικής ισχύος (εξωτερικό)		Acoustic power (outside) (H/M/L/Mute)	63dB
Στάθμη ηχητικής πίεσης (εσωτερικό) (H/M/L/Mute)		Sound pressure (inside) (H/M/L/Mute)	43/38/33/29/22 dB
Στάθμη ηχητικής πίεσης (εξωτερικό)		Sound pressure (outside) (H/M/L/Mute)	53dB
Αθόρυβη λειτουργία		Quiet Mode	Na / Yes 32dB
Ροή Αέρα (ψύξη/θέρμανση)		Air flow (cooling / heating)	670/670m ³ /h μέγιστη/max

Ηλεκτρολογικά / Electrical

Τροφοδοσία	Power supply	220-240V~/50Hz/1P
Εύρος τάσης λειτουργίας	Operating voltage range	(165~265)V
Ρεύμα λειτουργίας (ψύξη)	Operating current (cooling)	4.6A(1.5~9.2)
Ρεύμα λειτουργίας (θέρμανση)	Operating current (heating)	4.4A(1.5~10.0)
Κατανάλωση ισχύος (ψύξη)	Power Input cooling	1000(290~1510)W
Κατανάλωση ισχύος (θέρμανση)	Power Input heating	970(290~1720)W

Ψυκτικό Κύκλωμα / Cooling Circuit

Ψυκτικό μέσο	Refrigerant	R32/0.63kg GWP675/0,426 tonnes Co2
--------------	-------------	------------------------------------

Συνδέσεις / Connections

Ψυκτική σωλήνωση (ίντσες)	Cooling piping Gas (Inches)	3/8"
Ψυκτική σωλήνωση (ίντσες)	Cooling piping Liquid (Inches)	1/4"

Λοιπά / Other

Συνιστάται για χώρους	Recommended for spaces	14-22m ²
Μέγιστο μήκος ψυκτικών σωληνώσεων	Maximum length of cooling pipes	25m
Μέγιστη υψομετρική διαφορά	Maximum altitude difference	10m
Εύρος θερμοκρασίας λειτουργίας	Operating temperature range	16-31°C
Εύρος λειτουργίας θερμοκρασίας περιβάλλοντος (εξωτερική)	Ambient temperature operating range (outdoor)	Cooling: -15~53°C Heating: -25~30°C
Εύρος λειτουργίας θερμοκρασίας περιβάλλοντος (εσωτερική)	Ambient temperature operating range (indoor)	Cooling: 17~32°C Heating: 0~30°C
Καθαρές Διαστάσεις Εσωτερικής Μονάδας (Μ x Υ x Π)	Net Dimensions of Indoor Unit (L x H x W)	820×306×195
Καθαρές Διαστάσεις Εξωτερικής Μονάδας (Μ x Υ x Π)	Net Dimensions of Outdoor Unit (L x H x W)	795×549×305
Καθαρό βάρος Εσωτερικής Μονάδας	Net weight of Indoor Unit	9,5kg
Μεικτό βάρος Εσωτερικής Μονάδας	Gross Weight of Indoor Unit	12kg
Καθαρό βάρος Εξωτερικής Μονάδας	Net weight of Outdoor Unit	25kg
Μεικτό βάρος Εξωτερικής Μονάδας	Gross Weight of Outdoor Unit	28kg
IP Εξωτερικής Μονάδας	Outdoor Unit IP	IPX4

Zephyrus PRO

by EUROLAMP®



300-28042

18000 BTU

ΚΛΙΜΑΤΙΣΤΙΚΟ / AIR CONDITIONER
WIFI DC INVERTER

20-35
m²



5800W



5100W



Energy saving



USB Wi-Fi



Air Flow



i FEEL



ECO



Refrigerant



Gentle Wind



4 in 1 filters



Golden Fins



Sleep Mode



Self-Clean


ENERG Y UA енергия - енергетика IE IA	
EUROLAMP® 300-28042	
SEER	SCOP
kW 5,1 SEER 8,5 kWh/annum 210	kW 5,2 SCOP 5,1 kWh/annum 1428
57dB	4,5 5,1 4,6 3,4 1370 3150
64dB	
<small>ENERGIA - ЕНЕРГИЈА - ЕНЕРГІЯ - ENERGIJA - ENERGY - ENERGIE - ENERGI</small> <small>626/2011</small>	

CARTON BOX
OUTER UNIT

95,5 cm ⊖
73,5 cm ⊗
42 cm ⊕

CARTON BOX
INNER UNIT

116 cm ⊖
29,4 cm ⊗
40,4 cm ⊕



EUROLAMP®
B2B



5 207227 443558



5 207227 443565

Γενικές Πληροφορίες / General Information

Όνομαστική απόδοση ψύξης w	Nominal cooling efficiency w	5100W(1250-5920)	
Απόδοση ψύξης btu/h	Cooling efficiency btu/h	17403BTU	
Όνομαστική απόδοση θέρμανσης	Rated heating efficiency	5800W(1250-6690)	
Απόδοση θέρμανσης btu/h	Heating efficiency btu/h	19792BTU	
Ψύξη Cooling	Φορτίο σχεδιασμού	Design load (P design)	5100W
	Ενεργειακή κλάση	Energy efficiency class	A+++
	Όνομαστικό SEER	SEER	8,5
	Ετήσια κατανάλωση ενέργειας	Energy consumption per year	210kwh/y
Θέρμανση (μεσαία ζώνη) Heating (average)	Φορτίο σχεδιασμού	Design load (P design)	4500W
	Ενεργειακή κλάση	Energy efficiency class	A++
	Όνομαστικό SCOP	SCOP	4,6
	Ετήσια κατανάλωση ενέργειας	Energy consumption per year	
Θέρμανση (θερμή ζώνη) Heating	Φορτίο σχεδιασμού	Design load (P design)	5200W
	Ενεργειακή κλάση	Energy efficiency class	A+++
	Όνομαστικό SCOP	SCOP (heating)	5,1
	Ετήσια κατανάλωση ενέργειας	Energy consumption per year	1370kwh/y
Αφύγρανση	Dehumidification	1,5 litre	
Στάθμη ηχητικής ισχύος (εσωτερικό) (H/M/L/Mute)	Acoustic power (inside) (H/M/L/Mute)	57/54/50/45/40 dB	
Στάθμη ηχητικής ισχύος (εξωτερικό)	Acoustic power (outside) (H/M/L/Mute)	64dB	
Στάθμη ηχητικής πίεσης (εσωτερικό) (H/M/L/Mute)	Sound pressure (inside) (H/M/L/Mute)	47/42/38/32/28 dB	
Στάθμη ηχητικής πίεσης (εξωτερικό)	Sound pressure (outside) (H/M/L/Mute)	54dB	
Αθόρυβη λειτουργία	Quiet Mode	Na / Yes 40dB	
Ροή Αέρα (ψύξη/θέρμανση)	Air flow (cooling / heating)	1000/1000m ³ /h μέγιστη/max	

Ηλεκτρολογικά / Electrical

Τροφοδοσία	Power supply	220-240V~/50Hz/1P
Εύρος τάσης λειτουργίας	Operating voltage range	(165~265)V
Ρεύμα λειτουργίας (ψύξη)	Operating current (cooling)	5.6A(1.7~12.0)
Ρεύμα λειτουργίας (θέρμανση)	Operating current (heating)	5.9A(1.7~13.0)
Κατανάλωση ισχύος (ψύξη)	Power Input cooling	1260(330-2350)W
Κατανάλωση ισχύος (θέρμανση)	Power Input heating	1330(340-2540)W

Ψυκτικό Κύκλωμα / Cooling Circuit

Ψυκτικό μέσο	Refrigerant	R32/1.14kg GWP675/0,770 tonnes Co2
--------------	-------------	------------------------------------

Συνδέσεις / Connections

Ψυκτική σωλήνωση (ίντσες)	Cooling piping Gas (Inches)	1/2"
Ψυκτική σωλήνωση (ίντσες)	Cooling piping Liquid (Inches)	1/4"

Λοιπά / Other

Συνιστάται για χώρους	Recommended for spaces	20-35m ²
Μέγιστο μήκος ψυκτικών σωληνώσεων	Maximum length of cooling pipes	25m
Μέγιστη υψομετρική διαφορά	Maximum altitude difference	10m
Εύρος θερμοκρασίας λειτουργίας	Operating temperature range	16-31°C
Εύρος λειτουργίας θερμοκρασίας περιβάλλοντος (εξωτερική)	Ambient temperature operating range (outdoor)	Cooling: -15-53°C Heating: -25-30°C
Εύρος λειτουργίας θερμοκρασίας περιβάλλοντος (εσωτερική)	Ambient temperature operating range (indoor)	Cooling: 17-32°C Heating: 0-30°C
Καθαρές Διαστάσεις Εσωτερικής Μονάδας (Μ x Υ x Π)	Net Dimensions of Indoor Unit (L x H x W)	1100×333×222
Καθαρές Διαστάσεις Εξωτερικής Μονάδας (Μ x Υ x Π)	Net Dimensions of Outdoor Unit (L x H x W)	920×699×380
Καθαρό βάρος Εσωτερικής Μονάδας	Net weight of Indoor Unit	13kg
Μεικτό βάρος Εσωτερικής Μονάδας	Gross Weight of Indoor Unit	16kg
Καθαρό βάρος Εξωτερικής Μονάδας	Net weight of Outdoor Unit	37kg
Μεικτό βάρος Εξωτερικής Μονάδας	Gross Weight of Outdoor Unit	40kg
IP Εξωτερικής Μονάδας	Outdoor Unit IP	IPX4

Zephyrus PRO

by EUROLAMP®



300-28043

24000 BTU

ΚΛΙΜΑΤΙΣΤΙΚΟ / AIR CONDITIONER
WIFI DC INVERTER

27-45
m²



7100W



6910W



Energy saving



USB Wi-Fi



Air Flow



i FEEL



ECO



Refrigerant



Gentle Wind



4 in 1 filters



Golden Fins



Sleep Mode



Self-Clean

ENERG Y UA енергия - енергетика IE IA	
EUROLAMP® 300-28043	
SEER A+++ A++ A+ A B C D kW 6,9 SEER 8,5 kWh/annum 285	SCOP A+++ A++ A+ A B C D kW 6,6 5,5 6,5 SCOP 5,1 4,6 3,4 kWh/annum 1812 1674 4015
58dB	
69dB	ENERGIJA - ЕНЕРГИЈА - ЕНЕРГІЯ - ENERGIJA - ENERGY - ENERGIE - ENERGI 626/2011

CARTON BOX
OUTER UNIT

102,6 cm ⊖
83,8 cm ⊗
48,2 cm ⊕

CARTON BOX
INNER UNIT

116 cm ⊖
32,9 cm ⊗
40,3 cm ⊕



10

EUROLAMP®
B2B



5 207227 443572



5 207227 443589

Γενικές Πληροφορίες / General Information

Όνομαστική απόδοση ψύξης w		Nominal cooling efficiency w	6910W(1830~7820)
Απόδοση ψύξης btu/h		Cooling efficiency btu/h	23579BTU
Όνομαστική απόδοση θέρμανσης		Rated heating efficiency	7100W(1850~7960)
Απόδοση θέρμανσης btu/h		Heating efficiency btu/h	24227BTU
Ψύξη Cooling	Φορτίο σχεδιασμού	Design load (P design)	6900W
	Ενεργειακή κλάση	Energy efficiency class	A+++
	Όνομαστικό SEER	SEER	8,5
	Ετήσια κατανάλωση ενέργειας	Energy consumption per year	285kwh/y
Θέρμανση (μεσαία ζώνη) Heating (average)	Φορτίο σχεδιασμού	Design load (P design)	5500W
	Ενεργειακή κλάση	Energy efficiency class	A++
	Όνομαστικό SCOP	SCOP	4,6
	Ετήσια κατανάλωση ενέργειας	Energy consumption per year	
Θέρμανση (θερμή ζώνη) Heating	Φορτίο σχεδιασμού	Design load (P design)	6600W
	Ενεργειακή κλάση	Energy efficiency class	A+++
	Όνομαστικό SCOP	SCOP (heating)	5,1
	Ετήσια κατανάλωση ενέργειας	Energy consumption per year	1674kwh/y
Αφύγρανση		Dehumidification	2 litre
Στάθμη ηχητικής ισχύος (εσωτερικό) (H/M/L/Mute)		Acoustic power (inside) (H/M/L/Mute)	58/55/50/43/40 dB
Στάθμη ηχητικής ισχύος (εξωτερικό)		Acoustic power (outside) (H/M/L/Mute)	69dB
Στάθμη ηχητικής πίεσης (εσωτερικό) (H/M/L/Mute)		Sound pressure (inside) (H/M/L/Mute)	48/45/40/34/30 dB
Στάθμη ηχητικής πίεσης (εξωτερικό)		Sound pressure (outside) (H/M/L/Mute)	59dB
Αθόρυβη λειτουργία		Quiet Mode	Na / Yes 40dB
Ροή Αέρα (ψύξη/θέρμανση)		Air flow (cooling / heating)	1100/1100m ³ /h μέγιστη/max

Ηλεκτρολογικά / Electrical

Τροφοδοσία	Power supply	220-240V~/50Hz/1P
Εύρος τάσης λειτουργίας	Operating voltage range	(165~265)V
Ρεύμα λειτουργίας (ψύξη)	Operating current (cooling)	8.7A(2.3~15.5)
Ρεύμα λειτουργίας (θέρμανση)	Operating current (heating)	8.0A(2.3~16.0)
Κατανάλωση ισχύος (ψύξη)	Power Input cooling	1940(410~2830)W
Κατανάλωση ισχύος (θέρμανση)	Power Input heating	1810(420~3010)W

Ψυκτικό Κύκλωμα / Cooling Circuit


Ψυκτικό μέσο	Refrigerant	R32/1.27kg GWP675/0,858 tonnes Co2
--------------	-------------	------------------------------------

Συνδέσεις / Connections

Ψυκτική σωλήνωση (ίντσες)	Cooling piping Gas (Inches)	1/2"
Ψυκτική σωλήνωση (ίντσες)	Cooling piping Liquid (Inches)	1/4"

Λοιπά / Other

Συνιστάται για χώρους	Recommended for spaces	27-45m ²
Μέγιστο μήκος ψυκτικών σωληνώσεων	Maximum length of cooling pipes	25m
Μέγιστη υψομετρική διαφορά	Maximum altitude difference	10m
Εύρος θερμοκρασίας λειτουργίας	Operating temperature range	16-31°C
Εύρος λειτουργίας θερμοκρασίας περιβάλλοντος (εξωτερική)	Ambient temperature operating range (outdoor)	Cooling: -15-53°C Heating: -25-30°C
Εύρος λειτουργίας θερμοκρασίας περιβάλλοντος (εσωτερική)	Ambient temperature operating range (indoor)	Cooling: 17-32°C Heating: 0-30°C
Καθαρές Διαστάσεις Εσωτερικής Μονάδας (Μ x Υ x Π)	Net Dimensions of Indoor Unit (L x H x W)	1100×333×222
Καθαρές Διαστάσεις Εξωτερικής Μονάδας (Μ x Υ x Π)	Net Dimensions of Outdoor Unit (L x H x W)	967×803×421
Καθαρό βάρος Εσωτερικής Μονάδας	Net weight of Indoor Unit	14kg
Μεικτό βάρος Εσωτερικής Μονάδας	Gross Weight of Indoor Unit	17kg
Καθαρό βάρος Εξωτερικής Μονάδας	Net weight of Outdoor Unit	47kg
Μεικτό βάρος Εξωτερικής Μονάδας	Gross Weight of Outdoor Unit	50kg
IP Εξωτερικής Μονάδας	Outdoor Unit IP	IPX4



έξυπνος έλεγχος ποιότητας αέρα
smart air quality control

Zephyrus FRESH

by EUROLAMP®

ΚΛΙΜΑΤΙΣΤΙΚΟ / AIR CONDITIONER
WIFI • DC INVERTER

12000 BTU



καινοτόμος σχεδιασμός blue mini wing
innovative blue mini wing design



Υψηλή Απόδοση &
Ενεργειακή Εξοικονόμηση
με Τεχνολογία Inverter

Με τις νέες πλακέτες AI μπορούμε
να πετύχουμε εξοικονόμηση 30%
στην ψύξη και 15% στη θέρμανση
σε σχέση με ένα A++ κλιματιστικό.

*High Efficiency & Energy
Saving Inverter Technology*

*With the new AI boards,
we can achieve 30% energy
savings in cooling and 15%
in heating compared to an
A++ air conditioner.*





Energy saving



USB Wi-Fi



Air Flow



i FEEL



ECO



Rapid Cooling



Refrigerant



Fresh Air Mode



TVOC Display



Gentle Wind



4 in 1 filters



Golden Fins



Sleep Mode



Self-Clean

Πτερύγια Gentle Wind

Τα πτερύγια Gentle Cool Wind κάνουν απαλή τη ροή αέρα και βελτιώνουν τη συνολική άνεση.

Gentle Wind Blades: *Gentle cool wind blades make the airflow gentle and improve overall comfort.*

Golden Fin

Παρέχει μέγιστη προστασία από την υγρασία, την διάβρωση λόγω αλμυρού αέρα, της σκουριάς και από ακραία ατμοσφαιρικά περιβάλλοντα. Η χρυσή επιστρώση έχει αντιβακτηριδιακή δράση, εμποδίζει την εξάπλωση τους και παρέχει καθαρή και υγιεινή ατμόσφαιρα.

Golden Fin: *It has maximum protection and resistance against moisture, corrosion due to salt air, rust and harsh environment. The gold coating has an antibacterial effect, prevents the spread of bacteria and provides a clean and healthy atmosphere.*

Φίλτρα

Φιλτράρισμα 4 επιπέδων: Φίλτρο σκόνης και Στερεών σωματιδίων, Φίλτρο Ιονισμού, Φίλτρο HEPA και Φίλτρο υψηλής πυκνότητας για αποτελεσματικό φιλτράρισμα του αέρα, σκόνης, PM2,5 και άλλων ρύπων, που αφαιρείται και πλένεται.

Filters: *Multiple air purification filter: Primary Effect Filter, Silver Ion Filter, HEPA Filter and High Density Filter for efficient filtering of air debris, dust, PM2.5 and other pollutants, that can be removed and washed.*

Λειτουργία αυτόματης επανεκκίνησης

Σε περίπτωση διακοπής ρεύματος και αφού επιστρέψει το ρεύμα, το κλιματιστικό αυτόματα θα λειτουργήσει στην κατάσταση λειτουργίας πριν την διακοπή.

Auto restart function: *In the event of a power failure and after power is restored, the air conditioner will automatically operate in pre-power mode.*

Λειτουργία Turbo

Επιλέγετε την λειτουργία του κλιματιστικού σας στην μέγιστη δυνατή απόδοση με το απλό πάτημα ενός πλήκτρου. Ιδανική λειτουργία για τις στιγμές που χρειάζεστε άμεσα περισσότερη ψύξη ή θέρμανση στον χώρο σας.

Turbo Mode: *Allows you to adjust the operation of your air conditioner to maximum efficiency at the touch of a button. Ideal function for the moments when you immediately need more cooling or heating in your space.*

Λειτουργία άνετης ψύξης

Αποτρέπει την υπερβολική ξήρανση του χώρου.

Comfortable cooling function: *prevents excessive drying of the space.*

Εγγύηση EUROLAMP

10 χρόνια εγγύηση καλής λειτουργίας για ολόκληρη την συσκευή.

EUROLAMP Guarantee: *10 year warranty for the whole device.*

Λειτουργία κατά της μούχλας

Ο ανεμιστήρας του κλιματιστικού συνεχίζει να λειτουργεί για 15 λεπτά από την απενεργοποίηση του κλιματιστικού για το καλύτερο στέγνωμα των εσωτερικών μερών και την αποφυγή ανάπτυξης μούχλας.

Mildew Function: *The air conditioner still blow airflow about 15 minutes to dry the indoor inner parts to avoid mildew, when is off. In this way, the drying of the internal parts is achieved and the growth of mold is avoided.*

Λειτουργία αυτοδιάγνωσης

Αντιλαμβάνεται οποιοδήποτε πρόβλημα προκύψει στην συσκευή. Εμφανίζει τον κωδικό του προβλήματος στην οθόνη, ενεργοποιεί αυτόματα την λειτουργία προστασίας και απενεργοποιεί την συσκευή όταν είναι απαραίτητο.

Self-diagnosis system: *The self-diagnosis unit detects any problems that arise in the device. Displays the problem code on the screen and automatically activates the protection feature, which turns off the device if necessary.*

Λειτουργία Αφυγρανσης

Ιδανική για τη μείωση της υγρασίας του δωματίου (άνοιξη και φθινόπωρο, βροχερές περίοδοι με υγρασία κ.λπ.).

Dehumidification Mode: *Ideal for reducing room humidity (spring and autumn, rainy periods with humidity, etc.).*

Χρονοδιακόπτης ON/OFF

Αυτόματος χρονοδιακόπτης ενεργοποίησης αλλά και απενεργοποίησης του κλιματιστικού. Σας βοηθά να ρυθμίσετε αυτόματα την ώρα ενεργοποίησης αλλά και τον χρόνο λειτουργίας του κλιματιστικού σας, βάση των πραγματικών σας αναγκών.

On / OFF timer: *Automatic timer for turning on and off the air conditioner. Helps you to automatically adjust the activation time and the operating time of your air conditioner, based on your real needs.*

Οθόνη Led

Οθόνη θερμοκρασίας και ενδείξεων στην πρόσοψη.

Led Display: *Temperature and indication display on the front.*

Λειτουργία αυτόματης επανεκκίνησης και αυτόματης απόψυξης.

Automatic restart and automatic defrost function.

Με γαλβανισμένη εξωτερική μονάδα για προστασία από την σκουριά.

With galvanized outdoor unit for rust protection.

Η συσκευή θα πρέπει να εγκατασταθεί, χρησιμοποιηθεί και αποθηκευτεί σε χώρο μεγαλύτερο από 4m.

The device should be installed, used and stored in a space larger than 4m.

Zephyrus FRESH

by EUROLAMP®



Με ένα πάτημα,
απολαύστε φρέσκο αέρα.
*One press to enjoy
the fresh wind.*

Οι χρήστες μπορούν να απολαμβάνουν καθαρό, φρέσκο αέρα χωρίς να ενεργοποιήσουν τη λειτουργία θέρμανσης/ψύξης.
Users can enjoy the pure fresh wind without turning on the heating/cooling mode.



Λειτουργία φρέσκου αέρα

Το σύστημα αντλεί καθαρό αέρα από το εξωτερικό περιβάλλον, τον φιλτράρει και τον κατευθύνει μέσω του ανακλαστήρα στην κορυφή της εσωτερικής μονάδας. Στη συνέχεια, ψύχεται ή θερμαίνεται και διαχέεται στον χώρο.

Fresh Air mode: *The system draws fresh air from outside, filters it, and directs it through the reflector at the top of the indoor unit. It is then cooled or heated before being diffused into the space.*



TVOC οθόνη ένδειξης ποιότητας αέρα σε πραγματικό χρόνο.



Ο αισθητήρας TVOC παρακολουθεί διαρκώς την ποιότητα του αέρα και σας ενημερώνει άμεσα με οπτική ένδειξη, εξασφαλίζοντας ασφαλή επίπεδα οργανικών ενώσεων στον αέρα.

Realtime TVOC air quality display: *The TVOC sensor continuously monitors air quality, providing instant visual feedback and ensuring safe levels of organic compounds in the air.*

Ανιχνεύει τους περισσότερους ρύπους, όπως CO₂, φορμαλδεΐδη κ.ά.
Το TVOC (Σύνολο Πτητικών Οργανικών Ενώσεων) αντιπροσωπεύει το συνολικό επίπεδο ρύπων.
Detects most pollutants such as CO₂, formaldehyde, etc.
TVOC (Total volatile organic compounds) is used to represent the entire pool of pollutants.



Δεν χρειάζεται μεγαλύτερη τρύπα στον τοίχο *No Wall Hole Expansion Needed*

Η εγκατάσταση του Fresh είναι πιο εύκολη σε σύγκριση με άλλα κλιματιστικά φρέσκου αέρα.
The Installation of Zephyrus Fresh is more convenient than other ordinary fresh ACs.

Τυπική εγκατάσταση Fresh AC *Ordinary Fresh AC Installation*



Περίπτωση I
Case I
**Δύο οπές /
Dual Holes**
Απαιτείται
επιπλέον οπή
*Need Another
Hole*



Περίπτωση II
Case II
≥φ80mm
Απαιτείται
διεύρυνση οπής
*Need Expanding
Hole*

Εγκατάσταση Zephyrus Fresh *Zephyrus Fresh Installation*




φ63mm
Αρκεί η συνηθισμένη τρύπα
τοίχου ενός κανονικού
κλιματιστικού
Regular AC Wall Hole Is OK

Zephyrus FRESH

by EUROLAMP®

Καινοτόμο σύστημα αγωγού φρέσκου αέρα Blue Mini Wing Innovative Blue Mini Wing Fresh Air Duct System

Τεχνολογία εισαγωγής φρέσκου αέρα 4 βημάτων
4-step Fresh Air Intaking Technology



Εύκολος καθαρισμός Άνω ανοιγόμενο φίλτρο Easy Cleaning Top Opened Filter

Ενσωματωμένο φίλτρο υψηλής πυκνότητας
Integrated High Density Filter




Φρέσκος αέρας σταθερής θερμοκρασίας Constant Temperature Fresh Air

Στη λειτουργία ψύξης/θέρμανσης, ο φρέσκος αέρας ψύχεται ή θερμαίνεται πρώτα πριν αποδοθεί στον χώρο, ώστε να φτάσει στην επιθυμητή θερμοκρασία.

Under cooling/heating mode, fresh air will be firstly cooled/heated before blowing out of the air conditioner, in order to reach the set temperature.

26°C
Εσωτερική θερμοκρασία
Indoor Temperature




32°C
Εξωτερική θερμοκρασία
Outdoor Temperature



Φιλτράρισμα Φρέσκου Αέρα 4 Επιπέδων* 4-layer Fresh Air Filtering*

Πλυνόμενο φίλτρο
Washable filter



Αποτελεσματική απομάκρυνση σωματιδίων, σκόνης, PM2.5 και άλλων ρύπων.
Efficient filtering of air debris, dust, PM2.5 and other pollutants

94.5% Απόδοση φιλτραρίσματος PM2.5
PM2.5 Filtration efficiency

99.99% Αντιβακτηριακή δράση
Bacteriostatic Rate

99.94% Ποσοστό εξουδετέρωσης βακτηρίων
Antibacterial Rate

H11 Κλάση φίλτρου HEPA
HEPA Filter Class



*Αυτόματη υπενθύμιση καθαρισμού φίλτρου όταν το TVOC είναι κάτω από 20%. / *Remind you to clean filter automatically if TVOC is lower than 20%

Zephyrus FRESH

by EUROLAMP®



300-28051

12000 BTU

ΚΛΙΜΑΤΙΣΤΙΚΟ / AIR CONDITIONER
WIFI DC INVERTER

14-22
m²

A+++ **A+++**
3800W 3530W

- Energy saving
- USB Wi-Fi
- Air Flow
- i FEEL
- ECO
- Rapid Cooling
- R32 Refrigerant
- Fresh Air Mode
- TVOC Display
- Gentle Wind
- 4 in 1 filters
- Golden Fins
- Sleep Mode
- Self-Clean

ENERG Y UA енергия - енергетика IE IA	
EUROLAMP® 300-28051	
SEER A+++	SCOP A+++
kW 3,5 SEER 8,5 kWh/annum 144	kW 2,8 SCOP 5,1 kWh/annum 769
51dB	61dB
<small>ENERGIA - ΕΝΕΡΓΙΑ - ENERGIJA - ENERGIJA - ENERGY - ENERGIE - ENERGI</small> 626/2011	

ΕΓΓΥΗΣΗ • WARRANTY
10
ΧΡΟΝΙΑ • YEARS

CARTON BOX
INNER UNIT
98 cm ⊖
32,5 cm ⊕
38,6 cm ⊕

CARTON BOX
OUTER UNIT
85,2 cm ⊖
35,8 cm ⊕
60 cm ⊕



EUROLAMP®
B2B



Γενικές Πληροφορίες / General Information

Ονομαστική απόδοση ψύξης w		Nominal cooling efficiency w	3530W(1000~4000)
Απόδοση ψύξης btu/h		Cooling efficiency btu/h	12045BTU
Ονομαστική απόδοση θέρμανσης		Rated heating efficiency	3800W(1000~4500)
Απόδοση θέρμανσης btu/h		Heating efficiency btu/h	12967BTU
Ψύξη Cooling	Φορτίο σχεδιασμού	Design load (P design)	3500W
	Ενεργειακή κλάση	Energy efficiency class	A+++
	Ονομαστικό SEER	SEER	8,5
	Ετήσια κατανάλωση ενέργειας	Energy consumption per year	144kwh/y
Θέρμανση (μεσαία ζώνη) Heating (average)	Φορτίο σχεδιασμού	Design load (P design)	2500W
	Ενεργειακή κλάση	Energy efficiency class	A++
	Ονομαστικό SCOP	SCOP	4,6
	Ετήσια κατανάλωση ενέργειας	Energy consumption per year	
Θέρμανση (θερμή ζώνη) Heating	Φορτίο σχεδιασμού	Design load (P design)	2800W
	Ενεργειακή κλάση	Energy efficiency class	A+++
	Ονομαστικό SCOP	SCOP (heating)	5,1
	Ετήσια κατανάλωση ενέργειας	Energy consumption per year	761kwh/y
Αφύγρανση		Dehumidification	1,2 litre
Στάθμη ηχητικής ισχύος (εσωτερικό) (H/M/L/Mute)		Acoustic power (inside) (H/M/L/Mute)	51/48/42/35/32 dB
Στάθμη ηχητικής ισχύος (εξωτερικό)		Acoustic power (outside) (H/M/L/Mute)	61dB
Στάθμη ηχητικής πίεσης (εσωτερικό) (H/M/L/Mute)		Sound pressure (inside) (H/M/L/Mute)	41/38/33/27/22 dB
Στάθμη ηχητικής πίεσης (εξωτερικό)		Sound pressure (outside) (H/M/L/Mute)	51dB
Αθόρυβη λειτουργία		Quiet Mode	Na / Yes 32dB
Ροή Αέρα (ψύξη/θέρμανση)		Air flow (cooling / heating)	680/680m³/h μέγιστη/max

Ηλεκτρολογικά / Electrical

Τροφοδοσία	Power supply	220-240V~/50Hz/1P
Εύρος τάσης λειτουργίας	Operating voltage range	(165~265)V
Ρεύμα λειτουργίας (ψύξη)	Operating current (cooling)	4.7A(1.5~9.2)
Ρεύμα λειτουργίας (θέρμανση)	Operating current (heating)	5.1A(1.5~10.0)
Κατανάλωση ισχύος (ψύξη)	Power Input cooling	895(290~1650)W
Κατανάλωση ισχύος (θέρμανση)	Power Input heating	969(290~1930)W

Ψυκτικό Κύκλωμα / Cooling Circuit

Ψυκτικό μέσο	Refrigerant	R32/0.605kg GWP675/0,409 tonnes Co2
--------------	-------------	-------------------------------------

Συνδέσεις / Connections

Ψυκτική σωλήνωση (ίντσες)	Cooling piping Gas (Inches)	3/8"
Ψυκτική σωλήνωση (ίντσες)	Cooling piping Liquid (Inches)	1/4"

Λοιπά / Other

Συνιστάται για χώρους	Recommended for spaces	14-22m²
Μέγιστο μήκος ψυκτικών σωληνώσεων	Maximum length of cooling pipes	25m
Μέγιστη υψομετρική διαφορά	Maximum altitude difference	10m
Εύρος θερμοκρασίας λειτουργίας	Operating temperature range	16-31°C
Εύρος λειτουργίας θερμοκρασίας περιβάλλοντος (εξωτερική)	Ambient temperature operating range (outdoor)	Cooling: -15-53°C Heating: -20-30°C
Εύρος λειτουργίας θερμοκρασίας περιβάλλοντος (εσωτερική)	Ambient temperature operating range (indoor)	Cooling: 17-32°C Heating: 0-30°C
Καθαρές Διαστάσεις Εσωτερικής Μονάδας (Μ x Υ x Π)	Net Dimensions of Indoor Unit (L x H x W)	888×313×205
Καθαρές Διαστάσεις Εξωτερικής Μονάδας (Μ x Υ x Π)	Net Dimensions of Outdoor Unit (L x H x W)	795×305×549
Καθαρό βάρος Εσωτερικής Μονάδας	Net weight of Indoor Unit	11kg
Μεικτό βάρος Εσωτερικής Μονάδας	Gross Weight of Indoor Unit	13kg
Καθαρό βάρος Εξωτερικής Μονάδας	Net weight of Outdoor Unit	24,5kg
Μεικτό βάρος Εξωτερικής Μονάδας	Gross Weight of Outdoor Unit	26.5kg(w/o pipe) 27.5kg(w/i pipe)
IP Εξωτερικής Μονάδας	Outdoor Unit IP	IPX4

9000 BTU

ΦΟΡΗΤΟ ΚΛΙΜΑΤΙΣΤΙΚΟ / PORTABLE AIR CONDITIONER
WIFI

300-28951



2600W



Wi-Fi



Sleep Mode



Refrigerant



Remote Control



Timer



Ροδάκια για Εύκολη Μετακίνηση
Wheels for Easy Carrying



Οθόνι Led
Led Display

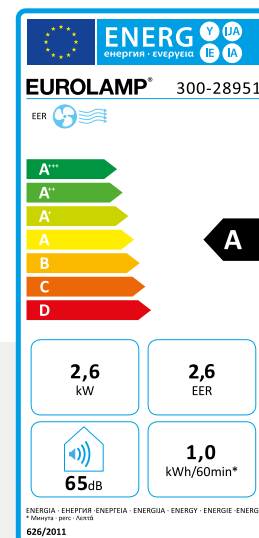
Φορητό κλιματιστικό που εξασφαλίζει τις ιδανικές συνθήκες άνεσης στο χώρο, με εύκολη μεταφορά, χωρίς μόνιμη εγκατάσταση.
Portable air conditioner that ensures ideal comfort conditions in the space, with easy transport and no permanent installation required.



Αξεσουάρ
Accessories

CARTON BOX
DIMENSIONS

33 cm ⊖
33 cm ⊕
86 cm ⊕



EUROLAMP®
B2B



Φίλτρο

Με αφαιρούμενο και πλενόμενο φίλτρο. Καθαρίζει εύκολα και επανασυναρμολογείται εύκολα πίσω στο φορητό κλιματιστικό.
Filter: With removable and washable filter. Easy to clean and easy to reassemble back into the portable air conditioner.

Λειτουργία αυτόματης επανεκκίνησης

Σε περίπτωση διακοπής ρεύματος και αφού επιστρέψει το ρεύμα, το κλιματιστικό αυτόματα θα λειτουργήσει στην κατάσταση λειτουργίας πριν την διακοπή.

Auto restart function: In the event of a power failure and after power is restored, the air conditioner will automatically operate in pre-power mode.

Εγγύηση EUROLAMP

3 χρόνια εγγύηση καλής λειτουργίας για ολόκληρη την συσκευή.
EUROLAMP Guarantee: 3 year warranty for the whole device.

Λειτουργία αυτοδιάγνωσης

Αντιλαμβάνεται οποιοδήποτε πρόβλημα προκύψει στην συσκευή. Εμφανίζει τον κωδικό του προβλήματος στην οθόνη, ενεργοποιεί αυτόματα την λειτουργία προστασίας και απενεργοποιεί την συσκευή όταν είναι απαραίτητο.

Self-diagnosis system: The self-diagnosis unit detects any problems that arise in the device. Displays the problem code on the screen and automatically activates the protection feature, which turns off the device if necessary.

Λειτουργία Αφύγρανσης

Ιδανική για τη μείωση της υγρασίας του δωματίου (άνοιξη και φθινόπωρο, βροχερές περιόδους με υγρασία κ.λπ.).

Dehumidification Mode: Ideal for reducing room humidity (spring and autumn, rainy periods with humidity, etc.).

Ταχύτητες / Speeds: 2 (H-L), Χρονοδιακόπτης 24 ωρών / 24h Timer

Δυνατότητα Συνεχούς Απορροής / Optional Continuous Drainage

Αποσπώμενος Σωλήνας Απορροής / Detachable Drainage Pipe

Μήκος Σωλήνα Εξαερισμού 1,5μ, Διάμετρος Σωλήνα Εξαερισμού Φ15 / Ventilation Pipe Length 1.5m, Ventilation Pipe Diameter Φ15

Γενικές Πληροφορίες / General Information

Ονομαστική απόδοση ψύξης w	Nominal cooling efficiency w	2600W
Απόδοση ψύξης btu/h	Cooling efficiency btu/h	9000BTU
Ψύξη Cooling	Ενεργειακή κλάση	Energy efficiency class
	Ονομαστικό SEER	SEER
	Ετήσια κατανάλωση ενέργειας	Energy consumption per year
Αφύγρανση	Dehumidification	0,54litre
Στάθμη ηχητικής ισχύος (εσωτερικό) (H/M/L/Mute)	Acoustic power (inside) (H/M/L/Mute)	65dB
Ροή Αέρα (ψύξη/θέρμανση)	Air flow (cooling / heating)	260/320

Ηλεκτρολογικά / Electrical

Τροφοδοσία	Power supply	220-240V/50Hz
Ρεύμα λειτουργίας (ψύξη)	Operating current (cooling)	4,5A
Κατανάλωση ισχύος (ψύξη)	Power Input cooling	1000W

Ψυκτικό Κύκλωμα / Cooling Circuit

Ψυκτικό μέσο	Refrigerant	R290/165g GWP3/0.0005 tonnes Co2
--------------	-------------	----------------------------------

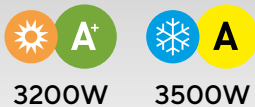
Λοιπά / Other

Συνιστάται για χώρους	Recommended for spaces	9-16m²
Εύρος λειτουργίας θερμοκρασίας περιβάλλοντος (εσωτερική)	Ambient temperature operating range (indoor)	Cooling: 18-35°C
Καθαρές Διαστάσεις Εσωτερικής Μονάδας (Μ x Υ x Π)	Net Dimensions of Indoor Unit (L x H x W)	280x290x675
Καθαρό βάρος Εσωτερικής Μονάδας	Net weight of Indoor Unit	20,8kg
Μεικτό βάρος Εσωτερικής Μονάδας	Gross Weight of Indoor Unit	23,5kg
IP Μονάδας	Unit IP	IPX4

12000 BTU

ΦΟΡΗΤΟ ΚΛΙΜΑΤΙΣΤΙΚΟ / PORTABLE AIR CONDITIONER
WIFI

300-28955



Wi-Fi



Sleep Mode



Refrigerant R290



Remote Control



Timer 24h



Ροδάκια για Εύκολη Μετακίνηση
Wheels for Easy Carrying



Οθόνι Led
Led Display

Φορητό κλιματιστικό που εξασφαλίζει τις ιδανικές συνθήκες άνεσης στο χώρο, χειμώνα - καλοκαίρι, με εύκολη μεταφορά, χωρίς μόνιμη εγκατάσταση.

Portable air conditioner that ensures ideal comfort conditions in the space, both in winter and summer, with easy transport and no permanent installation required.

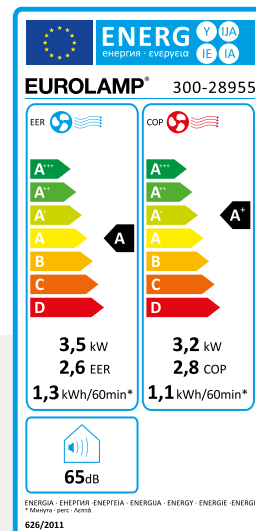


Αξεσουάρ
Accessories

Λειτουργία αυτόματης κίνησης περσίδων
Automatic shutter movement function



CARTON BOX
DIMENSIONS
46 cm
40 cm
85 cm



EUROLAMP®
B2B



Φίλτρο

Με αφαιρούμενο και πλενόμενο φίλτρο. Καθαρίζει εύκολα και επανασυναρμολογείται εύκολα πίσω στο φορητό κλιματιστικό.

Filter: With removable and washable filter. Easy to clean and easy to reassemble back into the portable air conditioner.

Λειτουργία αυτόματης επανεκκίνησης

Σε περίπτωση διακοπής ρεύματος και αφού επιστρέψει το ρεύμα, το κλιματιστικό αυτόματα θα λειτουργήσει στην κατάσταση λειτουργίας πριν την διακοπή.

Auto restart function: In the event of a power failure and after power is restored, the air conditioner will automatically operate in pre-power mode.

Εγγύηση EUROLAMP

3 χρόνια εγγύηση καλής λειτουργίας για ολόκληρη την συσκευή.
EUROLAMP Guarantee: 3 year warranty for the whole device.

Ταχύτητες / Speeds: 3(H-L-AUTO), Χρονοδιακόπτης 24 ωρών / 24h Timer

Δυνατότητα Συνεχούς Απορροής / Optional Continuous Drainage

Αποσπώμενος Σωλήνας Απορροής / Detachable Drainage Pipe

Μήκος Σωλήνα Εξαερισμού 1,5μ, Διάμετρος Σωλήνα Εξαερισμού Φ15 / Ventilation Pipe Length 1.5m, Ventilation Pipe Diameter Φ15

Λειτουργία αυτοδιάγνωσης

Αντιλαμβάνεται οποιοδήποτε πρόβλημα προκύψει στην συσκευή. Εμφανίζει τον κωδικό του προβλήματος στην οθόνη, ενεργοποιεί αυτόματα την λειτουργία προστασίας και απενεργοποιεί την συσκευή όταν είναι απαραίτητο.

Self-diagnosis system: The self-diagnosis unit detects any problems that arise in the device. Displays the problem code on the screen and automatically activates the protection feature, which turns off the device if necessary.

Λειτουργία Αφύγρυνσης

Ιδανική για τη μείωση της υγρασίας του δωματίου (άνοιξη και φθινόπωρο, βροχερές περιόδους με υγρασία κ.λπ.).

Dehumidification Mode: Ideal for reducing room humidity (spring and autumn, rainy periods with humidity, etc.).

Γενικές Πληροφορίες / General Information

Ονομαστική απόδοση ψύξης w	Nominal cooling efficiency w	3500W	
Απόδοση ψύξης btu/h	Cooling efficiency btu/h	12000BTU	
Ονομαστική απόδοση θέρμανσης	Rated heating efficiency	3200W	
Απόδοση θέρμανσης btu/h	Heating efficiency btu/h	12000BTU	
Ψύξη Cooling	Ενεργειακή κλάση	Energy efficiency class	A
	Ονομαστικό SEER	SEER	2,6
	Ετήσια κατανάλωση ενέργειας	Energy consumption per year	1,3kWh/60min
Θέρμανση (θερμή ζώνη) Heating	Ενεργειακή κλάση	Energy efficiency class	A+
	Ονομαστικό SCOP	SCOP (heating)	2,8
	Ετήσια κατανάλωση ενέργειας	Energy consumption per year	1,1kWh/60min
Αφύγρυνση	Dehumidification	1,7 litre	
Στάθμη ηχητικής ισχύος (εσωτερικό) (H/M/L/Mute)	Acoustic power (inside) (H/M/L/Mute)	65dB	
Ροή Αέρα (ψύξη/θέρμανση)	Air flow (cooling / heating)	280/390	

Ηλεκτρολογικά / Electrical

Τροφοδοσία	Power supply	220-240V/50Hz
Ρεύμα λειτουργίας (ψύξη)	Operating current (cooling)	6A
Ρεύμα λειτουργίας (θέρμανση)	Operating current (heating)	5,1A
Κατανάλωση ισχύος (ψύξη)	Power Input cooling	1345W
Κατανάλωση ισχύος (θέρμανση)	Power Input heating	1130W

Ψυκτικό Κύκλωμα / Cooling Circuit

Ψυκτικό μέσο	Refrigerant	R290/195g GWP3/0.00059 tonnes Co2
--------------	-------------	-----------------------------------

Λοιπά / Other

Συνιστάται για χώρους	Recommended for spaces	20-30m ²
Εύρος λειτουργίας θερμοκρασίας περιβάλλοντος (εσωτερική)	Ambient temperature operating range (indoor)	Cooling: 18-35°C Heating: 10-25°C
Καθαρές Διαστάσεις Εσωτερικής Μονάδας (Μ x Υ x Π)	Net Dimensions of Indoor Unit (L x H x W)	358x419x688
Καθαρό βάρος Εσωτερικής Μονάδας	Net weight of Indoor Unit	27,2kg
Μεικτό βάρος Εσωτερικής Μονάδας	Gross Weight of Indoor Unit	30,7kg
IP Μονάδας	Unit IP	IPX4

Zephyrus

by EUROLAMP®

ΕΠΑΓΓΕΛΜΑΤΙΚΟ ΚΛΙΜΑΤΙΣΤΙΚΟ "ΝΤΟΥΛΑΠΑ"
COMMERCIAL "CLOSET" AIR CONDITIONER

WIFI • INVERTER

24000 BTU



Κλιματιστικό μονάδα υψηλής απόδοσης, ιδανικό για κάλυψη των αναγκών θέρμανσης και ψύξης σε κατοικίες ή μεγάλους επαγγελματικούς χώρους, όπως καφετέριες, εστιατόρια και αίθουσες εκδηλώσεων.

High-performance air conditioning unit, ideal for meeting heating and cooling needs in large residential or commercial spaces such as cafes, restaurants and event halls.





Πτερύγια Gentle Wind*

Τα πτερύγια Gentle Cool Wind κάνουν απαλή τη ροή αέρα και βελτιώνουν τη συνολική άνεση.

Gentle Wind Blades: Gentle cool wind blades make the airflow gentle and improve overall comfort.

Golden Fin

Παρέχει μέγιστη προστασία από την υγρασία, την διάβρωση λόγω αλμυρού αέρα, της σκουριάς και από ακραία ατμοσφαιρικά περιβάλλοντα. Η χρυσή επιστρώση έχει αντιβακτηριδιακή δράση, εμποδίζει την εξάπλωση τους και παρέχει καθαρή και υγιεινή ατμόσφαιρα.

Golden Fin: It has maximum protection and resistance against moisture, corrosion due to salt air, rust and harsh environment. The gold coating has an antibacterial effect, prevents the spread of bacteria and provides a clean and healthy atmosphere.

Χρονοδιακόπτης ON/OFF

Αυτόματος χρονοδιακόπτης ενεργοποίησης αλλά και απενεργοποίησης του κλιματιστικού. Σας βοηθά να ρυθμίσετε αυτόματα την ώρα ενεργοποίησης αλλά και τον χρόνο λειτουργίας του κλιματιστικού σας, βάση των πραγματικών σας αναγκών.

On / OFF timer: Automatic timer for turning on and off the air conditioner. Helps you to automatically adjust the activation time and the operating time of your air conditioner, based on your real needs.

Λειτουργία i-set

με την οποία ο χρήστης μπορεί να αποθηκεύσει την επιθυμητή ρύθμιση θερμοκρασίας, ταχύτητας ανεμιστήρα και ρύθμιση περσίδων και να την ενεργοποιήσει με το πάτημα ενός πλήκτρου.

i-Set function with which the user can save the desired temperature setting, fan speed and blinds setting and activate it with the push of a button.

Λειτουργία αυτόματης επανεκκίνησης

Σε περίπτωση διακοπής ρεύματος και αφού επιστρέψει το ρεύμα, το κλιματιστικό αυτόματα θα λειτουργήσει στην κατάσταση λειτουργίας πριν την διακοπή.

Auto restart function: In the event of a power failure and after power is restored, the air conditioner will automatically operate in pre-power mode.

Λειτουργία Turbo

Επιλέγετε την λειτουργία του κλιματιστικού σας στην μέγιστη δυνατή απόδοση με το απλό πάτημα ενός πλήκτρου. Ιδανική λειτουργία για τις στιγμές που χρειάζεστε άμεσα περισσότερη ψύξη ή θέρμανση στον χώρο σας.

Turbo Mode: Allows you to adjust the operation of your air conditioner to maximum efficiency at the touch of a button. Ideal function for the moments when you immediately need more cooling or heating in your space.

Λειτουργία άνετης ψύξης

Αποτρέπει την υπερβολική ξήρανση του χώρου.

Comfortable cooling function: prevents excessive drying of the space.

Λειτουργία κατά της μούχλας

Ο ανεμιστήρας του κλιματιστικού συνεχίζει να λειτουργεί για 15 λεπτά από την απενεργοποίηση του κλιματιστικού για το καλύτερο στέγνωμα των εσωτερικών μερών και την αποφυγή ανάπτυξης μούχλας.

Mildew Function: The air conditioner still blow airflow about 15 minutes to dry the indoor inner parts to avoid mildew, when is off. In this way, the drying of the internal parts is achieved and the growth of mold is avoided.

Λειτουργία αυτοδιάγνωσης

Αντιλαμβάνεται οποιοδήποτε πρόβλημα προκύψει στην συσκευή. Εμφανίζει τον κωδικό του προβλήματος στην οθόνη, ενεργοποιεί αυτόματα την λειτουργία προστασίας και απενεργοποιεί την συσκευή όταν είναι απαραίτητο.

Self-diagnosis system: The self-diagnosis unit detects any problems that arise in the device. Displays the problem code on the screen and automatically activates the protection feature, which turns off the device if necessary.

Λειτουργία Αφύγρανσης

Ιδανική για τη μείωση της υγρασίας του δωματίου (άνοιξη και φθινόπωρο, βροχερές περίοδοι με υγρασία κ.λπ.).

Dehumidification Mode: Ideal for reducing room humidity (spring and autumn, rainy periods with humidity, etc.).

Εγγύηση EUROLAMP

10 χρόνια εγγύηση καλής λειτουργίας για ολόκληρη την συσκευή.

EUROLAMP Guarantee: 10 year warranty for the whole device.

Οθόνη Led

Οθόνη θερμοκρασίας και ενδείξεων στην πρόσοψη.

Led Display: Temperature and indication display on the front.

Λειτουργία αυτόματης επανεκκίνησης και αυτόματης απόψυξης.

Automatic restart and automatic defrost function.

Με γαλβανισμένη εξωτερική μονάδα για προστασία από την σκουριά.

With galvanized outdoor unit for rust protection.

* Οι πληροφορίες με τον αστερίσκο αφορούν μόνο το 300-28101


* Information with an asterisk is only for 300-28101

24000 BTU

ΕΠΑΓΓΕΛΜΑΤΙΚΟ ΚΛΙΜΑΤΙΣΤΙΚΟ "ΝΤΟΥΛΑΠΑ"
COMMERCIAL "CLOSET" AIR CONDITIONER
WIFI • INVERTER

300-28100

30-50
m²



A⁺ **A⁺⁺**
7200W **7035W**

- Energy saving
- Wi-Fi
- iFEEL
- R32 Refrigerant
- ECO
- Golden Fins
- Sleep Mode
- Self-Clean
- Rapid Cooling

ENERG Y UA енергия - енергетика IE IA	
EUROLAMP® 300-28100	
SEER	SCOP
A ⁺⁺ A ⁺ A B C D	A ⁺⁺ A ⁺ A B C D
kW 7,0 SEER 6,1 kWh/annum 402	kW X 5,7 X SCOP X 4,0 X kWh/annum X 1995 X
56dB	
67dB	
ENERGIA - ENERGIJA - ENERGETIKA - ENERGIJA - ENERGY - ENERGIE - ENERGI 626/2011	

CARTON BOX
INNER UNIT

186 cm ⊖
49 cm ⊙
46 cm ⊕

CARTON BOX
OUTER UNIT

89 cm ⊖
39 cm ⊙
63 cm ⊕

ΕΓΓΥΗΣΗ • WARRANTY
10
ΧΡΟΝΙΑ • YEARS



EUROLAMP®
B2B



Γενικές Πληροφορίες / General Information

Όνομαστική απόδοση ψύξης w	Nominal cooling efficiency w	7035(890-7260)W	
Απόδοση ψύξης btu/h	Cooling efficiency btu/h	24000(3038-24779)	
Όνομαστική απόδοση θέρμανσης	Rated heating efficiency	7200(890-7920)W	
Απόδοση θέρμανσης btu/h	Heating efficiency btu/h	24574(3038-27031)	
Ψύξη Cooling	Φορτίο σχεδιασμού	Design load (P design)	7000W
	Ενεργειακή κλάση	Energy efficiency class	A++
	Όνομαστικό SEER	SEER	6,1
	Ετήσια κατανάλωση ενέργειας	Energy consumption per year	402kwh/y
Θέρμανση (μεσαία ζώνη) Heating (average)	Φορτίο σχεδιασμού	Design load (P design)	5700W
	Ενεργειακή κλάση	Energy efficiency class	A+
	Όνομαστικό SCOP	SCOP	4,0
	Ετήσια κατανάλωση ενέργειας	Energy consumption per year	1995kwh/y
Αφύγρανση	Dehumidification	2,4 litre	
Στάθμη ηχητικής ισχύος (εσωτερικό) (H/M/L/Mute)	Acoustic power (inside) (H/M/L/Mute)	56dB	
Στάθμη ηχητικής ισχύος (εξωτερικό)	Acoustic power (outside) (H/M/L/Mute)	67dB	
Στάθμη ηχητικής πίεσης (εσωτερικό) (H/M/L/Mute)	Sound pressure (inside) (H/M/L/Mute)	47dB	
Στάθμη ηχητικής πίεσης (εξωτερικό)	Sound pressure (outside) (H/M/L/Mute)	56dB	
Αθόρυβη λειτουργία	Quiet Mode	Na / Yes 30dB	
Ροή Αέρα (ψύξη/θέρμανση)	Air flow (cooling / heating)	1200m ³ /h	

Ηλεκτρολογικά / Electrical

Τροφοδοσία	Power supply	1Ph-220-240V~50Hz
Εύρος τάσης λειτουργίας	Operating voltage range	165-265V
Ρεύμα λειτουργίας (ψύξη)	Operating current (cooling)	10.1A(1.6-13.7)
Ρεύμα λειτουργίας (θέρμανση)	Operating current (heating)	9.5A(1.6-14.1)
Κατανάλωση ισχύος (ψύξη)	Power Input cooling	2240(350-3100)W
Κατανάλωση ισχύος (θέρμανση)	Power Input heating	2100(350-3100)W

Ψυκτικό Κύκλωμα / Cooling Circuit

Ψυκτικό μέσο	Refrigerant	R32/1.5kg GWP675/1.013 tonnes s Co2
--------------	-------------	-------------------------------------

Συνδέσεις / Connections

Ψυκτική σωλήνωση (ίντσες)	Cooling piping Gas (Inches)	1/2"
Ψυκτική σωλήνωση (ίντσες)	Cooling piping Liquid (Inches)	1/4"

Λοιπά / Other

Συνιστάται για χώρους	Recommended for spaces	30-50m ²
Μέγιστο μήκος ψυκτικών σωληνώσεων	Maximum length of cooling pipes	25m
Μέγιστη υψομετρική διαφορά	Maximum altitude difference	10m
Εύρος θερμοκρασίας λειτουργίας	Operating temperature range	16-31°C
Εύρος λειτουργίας θερμοκρασίας περιβάλλοντος (εξωτερική)	Ambient temperature operating range (outdoor)	Cooling: 15-50°C Heating: -15-30°C
Εύρος λειτουργίας θερμοκρασίας περιβάλλοντος (εσωτερική)	Ambient temperature operating range (indoor)	Cooling: 17-32°C Heating: 0-30°C
Καθαρές Διαστάσεις Εσωτερικής Μονάδας (Μ x Υ x Π)	Net Dimensions of Indoor Unit (L x H x W)	416×1738×416
Καθαρές Διαστάσεις Εξωτερικής Μονάδας (Μ x Υ x Π)	Net Dimensions of Outdoor Unit (L x H x W)	349×602×853
Καθαρό βάρος Εσωτερικής Μονάδας	Net weight of Indoor Unit	25kg
Μεικτό βάρος Εσωτερικής Μονάδας	Gross Weight of Indoor Unit	32kg
Καθαρό βάρος Εξωτερικής Μονάδας	Net weight of Outdoor Unit	27kg
Μεικτό βάρος Εξωτερικής Μονάδας	Gross Weight of Outdoor Unit	32kg
IP Εξωτερικής Μονάδας	Outdoor Unit IP	IPX4

Zephyrus



by EUROLAMP®

24000 BTU











ΕΠΑΓΓΕΛΜΑΤΙΚΟ ΚΛΙΜΑΤΙΣΤΙΚΟ "ΝΤΟΥΛΑΠΑ"
COMMERCIAL "CLOSET" AIR CONDITIONER
WIFI • INVERTER





300-28101

30-50
m²

 **A⁺**  **A⁺⁺**
6900W 6800W



-  Energy saving
-  Wi-Fi
-  iFEEL
-  R32
Refrigerant
-  ECO
-  Golden Fins
-  Sleep Mode
-  Self-Clean
-  Rapid Cooling
-  Gentle Wind

	
EUROLAMP® 300-28101	
SEER 	SCOP 
A ⁺⁺ A ⁺ A B C D	A ⁺⁺ A ⁺ A B C D
kW 6,8 SEER 6,1 kWh/annum 391	kW X 5,1 X SCOP X 4,0 X kWh/annum X 1785 X
58dB	
69dB	
ENERGIA - ΕΝΕΡΓΙΑ - ENERGIJA - ENERGIJA - ENERGY - ENERGIE - ENERGI 626/2011	

CARTON BOX
INNER UNIT
185,5 cm ⊖
49 cm ⊙
45,3 cm ⊕

CARTON BOX
OUTER UNIT
96 cm ⊖
43 cm ⊙
73,2 cm ⊕

ΕΓΓΥΗΣΗ • WARRANTY
10
ΧΡΟΝΙΑ • YEARS



EUROLAMP®
B2B



Γενικές Πληροφορίες / General Information

Ονομαστική απόδοση ψύξης w	Nominal cooling efficiency w	6800(1500~7260)W	
Απόδοση ψύξης btu/h	Cooling efficiency btu/h	23201(5118~24779)	
Ονομαστική απόδοση θέρμανσης	Rated heating efficiency	6900(1500~7260)W	
Απόδοση θέρμανσης btu/h	Heating efficiency btu/h	23201(5118~24779)	
Ψύξη Cooling	Φορτίο σχεδιασμού	Design load (P design)	6800W
	Ενεργειακή κλάση	Energy efficiency class	A++
	Ονομαστικό SEER	SEER	6,1
	Ετήσια κατανάλωση ενέργειας	Energy consumption per year	391kwh/y
Θέρμανση (μεσαία ζώνη) Heating (average)	Φορτίο σχεδιασμού	Design load (P design)	5100W
	Ενεργειακή κλάση	Energy efficiency class	A+
	Ονομαστικό SCOP	SCOP	4,0
	Ετήσια κατανάλωση ενέργειας	Energy consumption per year	1785kwh/y
Αφύγρανση	Dehumidification	2,4 litre	
Στάθμη ηχητικής ισχύος (εσωτερικό) (H/M/L/Mute)	Acoustic power (inside) (H/M/L/Mute)	62dB	
Στάθμη ηχητικής ισχύος (εξωτερικό)	Acoustic power (outside) (H/M/L/Mute)	69dB	
Στάθμη ηχητικής πίεσης (εσωτερικό) (H/M/L/Mute)	Sound pressure (inside) (H/M/L/Mute)	49dB	
Στάθμη ηχητικής πίεσης (εξωτερικό)	Sound pressure (outside) (H/M/L/Mute)	58dB	
Αθόρυβη λειτουργία	Quiet Mode	Na / Yes 30dB	
Ροή Αέρα (ψύξη/θέρμανση)	Air flow (cooling / heating)	1150m ³ /h	

Ηλεκτρολογικά / Electrical

Τροφοδοσία	Power supply	1Ph-220-240V~50Hz
Εύρος τάσης λειτουργίας	Operating voltage range	165~265V
Ρεύμα λειτουργίας (ψύξη)	Operating current (cooling)	10.7A(1.7-14.5)
Ρεύμα λειτουργίας (θέρμανση)	Operating current (heating)	9.0A(1.5-14.5)
Κατανάλωση ισχύος (ψύξη)	Power Input cooling	2240(350~3100)W
Κατανάλωση ισχύος (θέρμανση)	Power Input heating	2000(280~3300)W

Ψυκτικό Κύκλωμα / Cooling Circuit

Ψυκτικό μέσο	Refrigerant	R32/1.35kg GWP675/0,732 tonnes s Co2
--------------	-------------	--------------------------------------

Συνδέσεις / Connections

Ψυκτική σωλήνωση (ίντσες)	Cooling piping Gas (Inches)	1/2"
Ψυκτική σωλήνωση (ίντσες)	Cooling piping Liquid (Inches)	1/4"

Λοιπά / Other

Συνιστάται για χώρους	Recommended for spaces	30-50m ²
Μέγιστο μήκος ψυκτικών σωληνώσεων	Maximum length of cooling pipes	25m
Μέγιστη υψομετρική διαφορά	Maximum altitude difference	10m
Εύρος θερμοκρασίας λειτουργίας	Operating temperature range	16-31°C
Εύρος λειτουργίας θερμοκρασίας περιβάλλοντος (εξωτερική)	Ambient temperature operating range (outdoor)	Cooling: 15-50°C Heating: -15-30°C
Εύρος λειτουργίας θερμοκρασίας περιβάλλοντος (εσωτερική)	Ambient temperature operating range (indoor)	Cooling: 17-32°C Heating: 0-30°C
Καθαρές Διαστάσεις Εσωτερικής Μονάδας (Μ x Υ x Π)	Net Dimensions of Indoor Unit (L x H x W)	416x1738x416
Καθαρές Διαστάσεις Εξωτερικής Μονάδας (Μ x Υ x Π)	Net Dimensions of Outdoor Unit (L x H x W)	927x699x380
Καθαρό βάρος Εσωτερικής Μονάδας	Net weight of Indoor Unit	24kg
Μεικτό βάρος Εσωτερικής Μονάδας	Gross Weight of Indoor Unit	31kg
Καθαρό βάρος Εξωτερικής Μονάδας	Net weight of Outdoor Unit	37kg
Μεικτό βάρος Εξωτερικής Μονάδας	Gross Weight of Outdoor Unit	43kg
IP Εξωτερικής Μονάδας	Outdoor Unit IP	IPX4



Zephyrus

by EUROLAMP®


45000 BTU


ΕΠΑΓΓΕΛΜΑΤΙΚΟ ΚΛΙΜΑΤΙΣΤΙΚΟ "ΝΤΟΥΛΑΠΑ" ΜΟΝΟΦΑΣΙΚΗ
COMMERCIAL "CLOSET" AIR CONDITIONER SINGLE-PHASE
INVERTER

300-28105


 **A⁺**  **A⁺⁺**
10000W 13500W


50-95
m²

 **60%**
Energy saving


 **ECO**

 **R32**
Refrigerant

 **Golden Fins**

 **Sleep Mode**

 **Self-Clean**

 **Rapid Cooling**

CARTON BOX
INNER UNIT

207cm ⊕
69 cm ⊕
53 cm ⊕

CARTON BOX
OUTER UNIT

108 cm ⊕
42 cm ⊕
129 cm ⊕

ΕΓΓΥΗΣΗ • WARRANTY
10
ΧΡΟΝΙΑ • YEARS



EUROLAMP®
B2B



Γενικές Πληροφορίες / General Information

Όνομαστική απόδοση ψύξης w	Nominal cooling efficiency w	13500(3500~14200)W	
Απόδοση ψύξης btu/h	Cooling efficiency btu/h	46062(11942-48450)BTU	
Όνομαστική απόδοση θέρμανσης	Rated heating efficiency	14360(4000~15600)W	
Απόδοση θέρμανσης btu/h	Heating efficiency btu/h	49996(13648-53227) BTU	
Ψύξη Cooling	Φορτίο σχεδιασμού	Design load (P design)	13500W
	Ενεργειακή κλάση	Energy efficiency class	A++
	Όνομαστικό SEER	SEER	6,1
	Ετήσια κατανάλωση ενέργειας	Energy consumption per year	1328kwh/y
Θέρμανση (μεσαία ζώνη) Heating (average)	Φορτίο σχεδιασμού	Design load (P design)	8500W
	Ενεργειακή κλάση	Energy efficiency class	A+
	Όνομαστικό SCOP	SCOP	4
	Ετήσια κατανάλωση ενέργειας	Energy consumption per year	2975kwh/y
Θέρμανση (θερμή ζώνη) Heating	Φορτίο σχεδιασμού	Design load (P design)	10000W
	Ενεργειακή κλάση	Energy efficiency class	A+++
	Όνομαστικό SCOP	SCOP (heating)	5,1
Ετήσια κατανάλωση ενέργειας	Energy consumption per year	2746kwh/y	
Αφύγρανση	Dehumidification	4 litre	
Στάθμη ηχητικής ισχύος (εσωτερικό) (H/M/L/Mute)	Acoustic power (inside) (H/M/L/Mute)	66/60/57/55/53/50/47 dB	
Στάθμη ηχητικής ισχύος (εξωτερικό)	Acoustic power (outside) (H/M/L/Mute)	72dB	
Στάθμη ηχητικής πίεσης (εσωτερικό) (H/M/L/Mute)	Sound pressure (inside) (H/M/L/Mute)	54/52/50/47/45/43/40 dB	
Στάθμη ηχητικής πίεσης (εξωτερικό)	Sound pressure (outside) (H/M/L/Mute)	64dB	
Αθόρυβη λειτουργία	Quiet Mode	Na / Yes 40dB	
Ροή Αέρα (ψύξη/θέρμανση)	Air flow (cooling / heating)	1700m³/h	

Ηλεκτρολογικά / Electrical

Τροφοδοσία	Power supply	220-240V / 50Hz / 1P
Εύρος τάσης λειτουργίας	Operating voltage range	165-265V
Ρεύμα λειτουργίας (ψύξη)	Operating current (cooling)	22A(4.0-23.0)
Ρεύμα λειτουργίας (θέρμανση)	Operating current (heating)	20.8A(4.43-22.0)
Κατανάλωση ισχύος (ψύξη)	Power Input cooling	5006W
Κατανάλωση ισχύος (θέρμανση)	Power Input heating	4770W

Ψυκτικό Κύκλωμα / Cooling Circuit

Ψυκτικό μέσο	Refrigerant	R32/2kg GWP675/1.35 tonnes Co2
--------------	-------------	--------------------------------

Συνδέσεις / Connections

Ψυκτική σωλήνωση (ίντσες)	Cooling piping Gas (Inches)	5/8"
Ψυκτική σωλήνωση (ίντσες)	Cooling piping Liquid (Inches)	3/8"

Λοιπά / Other

Συνιστάται για χώρους	Recommended for spaces	50-95m²
Μέγιστο μήκος ψυκτικών σωληνώσεων	Maximum length of cooling pipes	50m
Μέγιστη υψομετρική διαφορά	Maximum altitude difference	30m
Εύρος θερμοκρασίας λειτουργίας	Operating temperature range	16°C / 31°C
Εύρος λειτουργίας θερμοκρασίας περιβάλλοντος (εξωτερική)	Ambient temperature operating range (outdoor)	-15°C / 53°C
Εύρος λειτουργίας θερμοκρασίας περιβάλλοντος (εσωτερική)	Ambient temperature operating range (indoor)	17°C / 32°C
Καθαρές Διαστάσεις Εσωτερικής Μονάδας (Μ x Υ x Π)	Net Dimensions of Indoor Unit (L x H x W)	542×1850×416
Καθαρές Διαστάσεις Εξωτερικής Μονάδας (Μ x Υ x Π)	Net Dimensions of Outdoor Unit (L x H x W)	1083×858×494
Καθαρό βάρος Εσωτερικής Μονάδας	Net weight of Indoor Unit	49kg
Μεικτό βάρος Εσωτερικής Μονάδας	Gross Weight of Indoor Unit	59kg
Καθαρό βάρος Εξωτερικής Μονάδας	Net weight of Outdoor Unit	66kg
Μεικτό βάρος Εξωτερικής Μονάδας	Gross Weight of Outdoor Unit	70kg
IP Εξωτερικής Μονάδας	Outdoor Unit IP	IPX4

Zephyrus

by EUROLAMP®

ΕΠΑΓΓΕΛΜΑΤΙΚΟ ΚΛΙΜΑΤΙΣΤΙΚΟ "ΝΤΟΥΛΑΠΑ"
COMMERCIAL "CLOSET" AIR CONDITIONER

INVERTER

48000 BTU

Κλιματιστικό μονάδα υψηλής απόδοσης, ιδανικό για κάλυψη των αναγκών θέρμανσης και ψύξης σε μεγάλους επαγγελματικούς χώρους, όπως καφετέριες, εστιατόρια και αίθουσες εκδηλώσεων.

High-performance air conditioning unit, ideal for meeting heating and cooling needs in large commercial spaces such as cafes, restaurants and event halls.





Golden Fin

Παρέχει μέγιστη προστασία από την υγρασία, την διάβρωση λόγω αλμυρού αέρα, της σκουριάς και από ακραία ατμοσφαιρικά περιβάλλοντα. Η χρυσή επίστρωση έχει αντιβακτηριδιακή δράση, εμποδίζει την εξάπλωση τους και παρέχει καθαρή και υγιεινή ατμόσφαιρα.

Golden Fin: It has maximum protection and resistance against moisture, corrosion due to salt air, rust and harsh environment. The gold coating has an antibacterial effect, prevents the spread of bacteria and provides a clean and healthy atmosphere.

Χρονοδιακόπτης ON/OFF

Αυτόματος χρονοδιακόπτης ενεργοποίησης αλλά και απενεργοποίησης του κλιματιστικού. Σας βοηθά να ρυθμίσετε αυτόματα την ώρα ενεργοποίησης αλλά και τον χρόνο λειτουργίας του κλιματιστικού σας, βάση των πραγματικών σας αναγκών.

On / OFF timer: Automatic timer for turning on and off the air conditioner. Helps you to automatically adjust the activation time and the operating time of your air conditioner, based on your real needs.

Λειτουργία αυτόματης επανεκκίνησης

Σε περίπτωση διακοπής ρεύματος και αφού επιστρέψει το ρεύμα, το κλιματιστικό αυτόματα θα λειτουργήσει στην κατάσταση λειτουργίας πριν την διακοπή.

Auto restart function: In the event of a power failure and after power is restored, the air conditioner will automatically operate in pre-power mode.

Λειτουργία άνετης ψύξης

Αποτρέπει την υπερβολική ξήρανση του χώρου.

Comfortable cooling function: prevents excessive drying of the space.

Λειτουργία Turbo

Επιλέγετε την λειτουργία του κλιματιστικού σας στην μέγιστη δυνατή απόδοση με το απλό πάτημα ενός πλήκτρου. Ιδανική λειτουργία για τις στιγμές που χρειάζεστε άμεσα περισσότερη ψύξη ή θέρμανση στον χώρο σας.

Turbo Mode: Allows you to adjust the operation of your air conditioner to maximum efficiency at the touch of a button. Ideal function for the moments when you immediately need more cooling or heating in your space.

Λειτουργία αυτοδιάγνωσης

Αντιλαμβάνεται οποιοδήποτε πρόβλημα προκύπτει στην συσκευή. Εμφανίζει τον κωδικό του προβλήματος στην οθόνη, ενεργοποιεί αυτόματα την λειτουργία προστασίας και απενεργοποιεί την συσκευή όταν είναι απαραίτητο.

Self-diagnosis system: The self-diagnosis unit detects any problems that arise in the device. Displays the problem code on the screen and automatically activates the protection feature, which turns off the device if necessary.

Λειτουργία Αφύγρανσης

Ιδανική για τη μείωση της υγρασίας του δωματίου (άνοιξη και φθινόπωρο, βροχερές περιόδους με υγρασία κ.λπ.).

Dehumidification Mode: Ideal for reducing room humidity (spring and autumn, rainy periods with humidity, etc.).

Εγγύηση EUROLAMP

10 χρόνια εγγύηση καλής λειτουργίας για ολόκληρη την συσκευή.

EUROLAMP Guarantee: 10 year warranty for the whole device.

Οθόνη Led

Οθόνη θερμοκρασίας και ενδείξεων στην πρόσοψη.

Led Display: Temperature and indication display on the front.

Φίλτρο κατά της σκόνης και λειτουργία υπενθύμισης καθαρισμού φίλτρων.

Anti dust filter and filter cleaning reminder.

Λειτουργία αυτόματης επανεκκίνησης και αυτόματης απόψυξης.

Automatic restart and automatic defrost function.

Με γαλβανισμένη εξωτερική μονάδα για προστασία από την σκουριά.

With galvanized outdoor unit for rust protection.

Zephyrus

by EUROLAMP®

48000 BTU

ΕΠΑΓΓΕΛΜΑΤΙΚΟ ΚΛΙΜΑΤΙΣΤΙΚΟ "ΝΤΟΥΛΑΠΑ"
COMMERCIAL "CLOSET" AIR CONDITIONER
INVERTER

300-28110



15200W



15100W

69-100
m²



Energy saving



ECO



Refrigerant



Golden Fins



Sleep Mode



Self-Clean



Rapid Cooling




CARTON BOX
INNER UNIT

207cm ⊕
69 cm ⊕
53 cm ⊕

CARTON BOX
OUTER UNIT

108 cm ⊕
42 cm ⊕
129 cm ⊕



EUROLAMP®
B2B



Γενικές Πληροφορίες / General Information

Όνομαστική απόδοση ψύξης w	Nominal cooling efficiency w	15100(6500~15500)W	
Απόδοση ψύξης btu/h	Cooling efficiency btu/h	51522BTU	
Όνομαστική απόδοση θέρμανσης	Rated heating efficiency	15200(5000~16000)W	
Απόδοση θέρμανσης btu/h	Heating efficiency btu/h	51862 BTU	
Ψύξη Cooling	Φορτίο σχεδιασμού	Design load (P design)	15100W
	Ενεργειακή κλάση	Energy efficiency class	A++
	Όνομαστικό SEER	SEER	6,1
	Ετήσια κατανάλωση ενέργειας	Energy consumption per year	-
Θέρμανση (μεσαία ζώνη) Heating (average)	Φορτίο σχεδιασμού	Design load (P design)	15200W
	Ενεργειακή κλάση	Energy efficiency class	A+
	Όνομαστικό SCOP	SCOP	4,0
	Ετήσια κατανάλωση ενέργειας	Energy consumption per year	-
Αφύγρανση	Dehumidification	5,2 litre	
Στάθμη ηχητικής ισχύος (εσωτερικό) (H/M/L/Mute)	Acoustic power (inside) (H/M/L/Mute)	57dB	
Στάθμη ηχητικής ισχύος (εξωτερικό)	Acoustic power (outside) (H/M/L/Mute)	69dB	
Στάθμη ηχητικής πίεσης (εσωτερικό) (H/M/L/Mute)	Sound pressure (inside) (H/M/L/Mute)	67dB	
Στάθμη ηχητικής πίεσης (εξωτερικό)	Sound pressure (outside) (H/M/L/Mute)	70dB	
Αθόρυβη λειτουργία	Quiet Mode	Na / Yes	
Ροή Αέρα (ψύξη/θέρμανση)	Air flow (cooling / heating)	2100m ³ /h	

Ηλεκτρολογικά / Electrical

Τροφοδοσία	Power supply	380-415V 3N~/50Hz
Εύρος τάσης λειτουργίας	Operating voltage range	380~415V
Ρεύμα λειτουργίας (ψύξη)	Operating current (cooling)	9A(2.5-10)
Ρεύμα λειτουργίας (θέρμανση)	Operating current (heating)	8A(2.0-9.5)
Κατανάλωση ισχύος (ψύξη)	Power Input cooling	5350W
Κατανάλωση ισχύος (θέρμανση)	Power Input heating	4500W

Ψυκτικό Κύκλωμα / Cooling Circuit

Ψυκτικό μέσο	Refrigerant	R32/3kg GWP675/2.025 tonnes Co2
--------------	-------------	---------------------------------

Συνδέσεις / Connections

Ψυκτική σωλήνωση (ίντσες)	Cooling piping Gas (Inches)	3/8"
Ψυκτική σωλήνωση (ίντσες)	Cooling piping Liquid (Inches)	3/4"

Λοιπά / Other


Συνιστάται για χώρους	Recommended for spaces	69-100m ²
Μέγιστο μήκος ψυκτικών σωληνώσεων	Maximum length of cooling pipes	25m
Μέγιστη υψομετρική διαφορά	Maximum altitude difference	6m
Εύρος θερμοκρασίας λειτουργίας	Operating temperature range	16°C / 32°C
Εύρος λειτουργίας θερμοκρασίας περιβάλλοντος (εξωτερική)	Ambient temperature operating range (outdoor)	-15°C / 48°C
Εύρος λειτουργίας θερμοκρασίας περιβάλλοντος (εσωτερική)	Ambient temperature operating range (indoor)	16°C / 32°C
Καθαρές Διαστάσεις Εσωτερικής Μονάδας (Μ x Υ x Π)	Net Dimensions of Indoor Unit (L x H x W)	580×1925×400
Καθαρές Διαστάσεις Εξωτερικής Μονάδας (Μ x Υ x Π)	Net Dimensions of Outdoor Unit (L x H x W)	940×1320×340
Καθαρό βάρος Εσωτερικής Μονάδας	Net weight of Indoor Unit	52kg
Μεικτό βάρος Εσωτερικής Μονάδας	Gross Weight of Indoor Unit	55kg
Καθαρό βάρος Εξωτερικής Μονάδας	Net weight of Outdoor Unit	94kg
Μεικτό βάρος Εξωτερικής Μονάδας	Gross Weight of Outdoor Unit	97kg
IP Εξωτερικής Μονάδας	Outdoor Unit IP	IPX4



Zephyrus

by EUROLAMP®

multi SPLIT



PROFESSIONAL & HOME Air Conditioners

Πολυδαιρούμενα Συστήματα Κλιματισμού

Αξεπέραστη ευελιξία για οικιακές και επαγγελματικές εφαρμογές.

Απολαύστε κορυφαία άνεση και ενεργειακή αποδοτικότητα με τα πολυδαιρούμενα συστήματα κλιματισμού Zephyrus by EUROLAMP. Προσφέρουμε μια **πλούσια γκάμα εσωτερικών και εξωτερικών μονάδων**, συμβατές με κάθε αρχιτεκτονικό στυλ και χωροταξικό περιορισμό.

ΕΠΙΛΕΞΤΕ ΑΝΑΜΕΣΑ ΣΕ:

- **Εσωτερικές μονάδες τοίχου:** Κομψός σχεδιασμός, ιδανικός για κάθε χώρο.
- **Εσωτερικές μονάδες καναλάτου αεραγωγών:** Αθόρυβη λειτουργία, κρυφή εγκατάσταση για διακριτική ενσωμάτωση.
- **Εσωτερικές μονάδες κασέτα ψευδοροφής:** Εξαιρετική λύση για ομοιόμορφη ψύξη/θέρμανση σε μεγάλους χώρους.
- **Εσωτερικές μονάδες δαπέδου:** Εύκολη εγκατάσταση, ιδανική για δωμάτια με περιορισμένο χώρο στους τοίχους.

Συνδυάστε τις εσωτερικές μονάδες με την κατάλληλη εξωτερική μονάδα, λαμβάνοντας υπόψη τις ανάγκες σας σε ισχύ και ενεργειακή απόδοση.

ΑΝΑΚΑΛΥΨΤΕ:

- **Ενεργειακά αποδοτικές λύσεις** με inverter τεχνολογία για εξοικονόμηση ενέργειας.
- **Πλήθος λειτουργιών** για μέγιστη άνεση, όπως Wi-Fi έλεγχος, αθόρυβη λειτουργία, αυτοκαθαριζόμενες εσωτερικές μονάδες.
- **Ευρεία γκάμα ισχύος** για κάλυψη των αναγκών κάθε χώρου.

ΑΠΟΛΑΥΣΤΕ:

- **Αξεπέραστη άνεση** σε κάθε χώρο.
- **Υψηλή ενεργειακή απόδοση** για εξοικονόμηση χρημάτων.
- **Αξιόπιστη λειτουργία** για χρόνια άνεσης.
- **Ευκολία εγκατάστασης και χρήσης.**

Multi-Split Air Conditioning Systems

Unmatched flexibility for residential and commercial applications.

Enjoy superior comfort and energy efficiency with our multi-split air conditioning systems. We offer a **wide range of indoor and outdoor units** compatible with any architectural style and spatial constraint.

CHOOSE AMONG:

- **Wall-mounted indoor units:** Sleek design, ideal for any space.
- **Ducted indoor units:** Silent operation, concealed installation for discreet integration.
- **Ceiling cassette indoor units:** Excellent solution for uniform cooling/heating in large spaces.
- **Floor-mounted indoor units:** Easy installation, ideal for rooms with limited wall space.

Combine the indoor units with the appropriate outdoor unit, considering your power and energy efficiency needs.

DISCOVER:

- **Energy-efficient solutions** with inverter technology for energy savings.
- **A variety of features** for maximum comfort, such as Wi-Fi control, silent operation, self-cleaning filters.
- **A wide range of capacities** to meet the needs of any space.

ENJOY:

- **Unmatched comfort** in every room.
- **High energy efficiency** to save money.
- **Reliable operation** for years of comfort.
- **Easy installation and use.**



multiOUT

18000BTU 1 με/to 2

ΕΞΩΤΕΡΙΚΗ ΜΟΝΑΔΑ ΓΙΑ MULTI ΚΛΙΜΑΤΙΣΤΙΚΑ
OUTDOOR UNIT FOR MULTI AIR CONDITIONER



R32

Refrigerant

300-28200



4000W



5100W

CARTON BOX
DIMENSIONS

89 cm ⊖

39 cm ⊗

63 cm ⊕

Συνδυασμοί / Combinations 1 με/to 2

9K + 9K

9K + 12K

9K + 18K

12K + 12K

Γενικές Πληροφορίες / General Information

Ονομαστική απόδοση ψύξης w		Nominal cooling efficiency w	5100(1230~5600)W
Απόδοση ψύξης btu/h		Cooling efficiency btu/h	17400(4200~19100)
Ονομαστική απόδοση θέρμανσης		Rated heating efficiency	5200(1290~5750)W
Απόδοση θέρμανσης btu/h		Heating efficiency btu/h	18000(4400~19600)
Ψύξη Cooling	Φορτίο σχεδιασμού	Design load (P design)	5100W
	Ενεργειακή κλάση	Energy efficiency class	A++
	Ονομαστικό SEER	SEER	6,1
	Ετήσια κατανάλωση ενέργειας	Energy consumption per year	293kwh/y
Θέρμανση (μεσαία ζώνη) Heating (average)	Φορτίο σχεδιασμού	Design load (P design)	4000W
	Ενεργειακή κλάση	Energy efficiency class	A+
	Ονομαστικό SCOP	SCOP	4,0
	Ετήσια κατανάλωση ενέργειας	Energy consumption per year	1400kwh/y
Θέρμανση (θερμή ζώνη) Heating	Φορτίο σχεδιασμού	Design load (P design)	
	Ενεργειακή κλάση	Energy efficiency class	A++
	Ονομαστικό SCOP	SCOP (heating)	4,6
	Ετήσια κατανάλωση ενέργειας	Energy consumption per year	1217kwh/y
Στάθμη ηχητικής ισχύος (εξωτερικό)		Acoustic power (outside) (H/M/L/Mute)	65dB

Ηλεκτρολογικά / Electrical

Τροφοδοσία	Power supply	220-240V~/50Hz
Εύρος τάσης λειτουργίας	Operating voltage range	(165~265)V
Ρεύμα λειτουργίας (ψύξη)	Operating current (cooling)	7.5A(1.3~10.5)
Ρεύμα λειτουργίας (θέρμανση)	Operating current (heating)	6.2A(1.3~10.5)
Κατανάλωση ισχύος (ψύξη)	Power Input cooling	1545(280~2050)W
Κατανάλωση ισχύος (θέρμανση)	Power Input heating	1333(280~2050)W

Ψυκτικό Κύκλωμα / Cooling Circuit

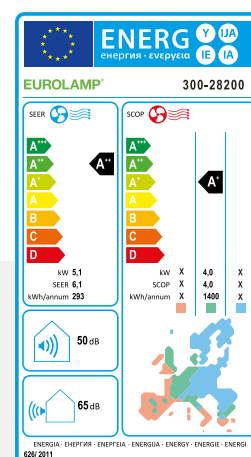
Ψυκτικό μέσο	Refrigerant	R32/1.1kg GWP675/0.743 tonnes Co2
--------------	-------------	-----------------------------------

Συνδέσεις / Connections

Ψυκτική σωλήνωση (ίντσες)	Cooling piping Gas (Inches)	3/8"
Ψυκτική σωλήνωση (ίντσες)	Cooling piping Liquid (Inches)	1/4"

Λοιπά / Other

Εύρος λειτουργίας θερμοκρασίας περιβάλλοντος (εξωτερική)	Ambient temperature operating range (outdoor)	Cooling: -15~53°C Heating: -20~30°C
Καθαρές Διαστάσεις Εξωτερικής Μονάδας (Μ x Υ x Π)	Net Dimensions of Outdoor Unit (L x H x W)	853x602x349
Καθαρό βάρος Εξωτερικής Μονάδας	Net weight of Outdoor Unit	31kg
Μεικτό βάρος Εξωτερικής Μονάδας	Gross Weight of Outdoor Unit	33kg



EUROLAMP®
B2B





multiOUT

27000BTU 1 με/to 3

ΕΞΩΤΕΡΙΚΗ ΜΟΝΑΔΑ ΓΙΑ MULTI ΚΛΙΜΑΤΙΣΤΙΚΑ
OUTDOOR UNIT FOR MULTI AIR CONDITIONER



R32

Refrigerant

300-28201



CARTON BOX
DIMENSIONS

96 cm ⊖

42 cm ⊗

73 cm ⊕

Συνδυασμοί / Combinations 1 με/to 2

9K + 9K

9K + 12K

12K + 12K

9K + 18K

12K + 18K

18K + 18K

Συνδυασμοί / Combinations 1 με/to 3

9K + 9K + 9K

9K + 9K + 12K

9K + 12K + 12K

9K + 9K + 18K

9K + 12K + 18K

12K + 12K + 12K

Γενικές Πληροφορίες / General Information

Ονομαστική απόδοση ψύξης w		Nominal cooling efficiency w	7900(2800~8800)W
Απόδοση ψύξης btu/h		Cooling efficiency btu/h	27000(9500~30000)
Ονομαστική απόδοση θέρμανσης		Rated heating efficiency	7960(2450~8800)W
Απόδοση θέρμανσης btu/h		Heating efficiency btu/h	27000(8350~30000)
Ψύξη Cooling	Φορτίο σχεδιασμού	Design load (P design)	7900W
	Ενεργειακή κλάση	Energy efficiency class	A++
	Ονομαστικό SEER	SEER	6,1
	Ετήσια κατανάλωση ενέργειας	Energy consumption per year	453kwh/y
Θέρμανση (μεσαία ζώνη) Heating (average)	Φορτίο σχεδιασμού	Design load (P design)	5600W
	Ενεργειακή κλάση	Energy efficiency class	A+
	Ονομαστικό SCOP	SCOP	4,0
	Ετήσια κατανάλωση ενέργειας	Energy consumption per year	1960kwh/y
Θέρμανση (θερμή ζώνη) Heating	Φορτίο σχεδιασμού	Design load (P design)	5600W
	Ενεργειακή κλάση	Energy efficiency class	A++
	Ονομαστικό SCOP	SCOP (heating)	4,6
	Ετήσια κατανάλωση ενέργειας	Energy consumption per year	1704kwh/y
Στάθμη ηχητικής ισχύος (εξωτερικό)		Acoustic power (outside) (H/M/L/Mute)	67dB

Ηλεκτρολογικά / Electrical

Τροφοδοσία	Power supply	220-240V~/50Hz
Εύρος τάσης λειτουργίας	Operating voltage range	(165-265)V
Ρεύμα λειτουργίας (ψύξη)	Operating current (cooling)	11.7A(1.6-14.0)
Ρεύμα λειτουργίας (θέρμανση)	Operating current (heating)	10.1A(1.9-14.0)
Κατανάλωση ισχύος (ψύξη)	Power Input cooling	2445(350~2850)W
Κατανάλωση ισχύος (θέρμανση)	Power Input heating	2145(420~2850)W

Ψυκτικό Κύκλωμα / Cooling Circuit

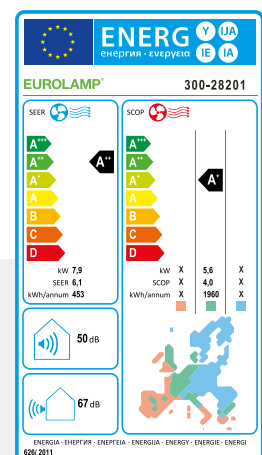
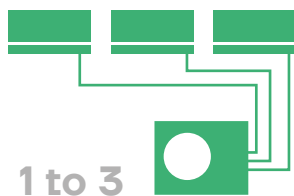
Ψυκτικό μέσο	Refrigerant	R32/1.5kg GWP675/1.013 tonnes Co2
--------------	-------------	-----------------------------------

Συνδέσεις / Connections

Ψυκτική σωλήνωση (ίντσες)	Cooling piping Gas (Inches)	3/8"
Ψυκτική σωλήνωση (ίντσες)	Cooling piping Liquid (Inches)	1/4"

Λοιπά / Other

Εύρος λειτουργίας θερμοκρασίας περιβάλλοντος (εξωτερική)	Ambient temperature operating range (outdoor)	Cooling: -15~53°C Heating: -20~30°C
Καθαρές Διαστάσεις Εξωτερικής Μονάδας (Μ x Υ x Π)	Net Dimensions of Outdoor Unit (L x H x W)	920x699x380
Καθαρό βάρος Εξωτερικής Μονάδας	Net weight of Outdoor Unit	42kg
Μεικτό βάρος Εξωτερικής Μονάδας	Gross Weight of Outdoor Unit	45kg



EUROLAMP®
B2B



Zephyrus

by EUROLAMP®



multiOUT

32000BTU 1 με/to 4

ΕΞΩΤΕΡΙΚΗ ΜΟΝΑΔΑ ΓΙΑ MULTI ΚΛΙΜΑΤΙΣΤΙΚΑ
OUTDOOR UNIT FOR MULTI AIR CONDITIONER



R32

Refrigerant

300-28202



7300W



9300W

CARTON BOX
DIMENSIONS

103 cm ⊖

43 cm ⊗

95 cm ⊕

Συνδυασμοί / Combinations 1 με/to 2

9K + 9K 9K + 12K 12K + 12K 9K + 18K 12K + 18K 18K + 18K

Συνδυασμοί / Combinations 1 με/to 3

9K + 9K + 9K 9K + 9K + 12K 9K + 12K + 12K 9K + 9K + 18K
9K + 12K + 18K 12K + 12K + 12K 12K + 12K + 18K

Συνδυασμοί / Combinations 1 με/to 4

9K + 9K + 9K + 9K 9K + 9K + 9K + 12K 9K + 9K + 9K + 18K
9K + 9K + 12K + 12K 9K + 12K + 12K + 12K

Γενικές Πληροφορίες / General Information

Ονομαστική απόδοση ψύξης w		Nominal cooling efficiency w	9400(3100~10200)W
Απόδοση ψύξης btu/h		Cooling efficiency btu/h	32000(10600~35000)
Ονομαστική απόδοση θέρμανσης		Rated heating efficiency	9450(2550~10200)W
Απόδοση θέρμανσης btu/h		Heating efficiency btu/h	32000(8700~35000)
Ψύξη Cooling	Φορτίο σχεδιασμού	Design load (P design)	9300W
	Ενεργειακή κλάση	Energy efficiency class	A++
	Ονομαστικό SEER	SEER	6,1
Ετήσια κατανάλωση ενέργειας		Energy consumption per year	534kwh/y
Θέρμανση (μεσαία ζώνη) Heating (average)	Φορτίο σχεδιασμού	Design load (P design)	7300W
	Ενεργειακή κλάση	Energy efficiency class	A+
	Ονομαστικό SCOP	SCOP	4,0
Ετήσια κατανάλωση ενέργειας		Energy consumption per year	2555kwh/y
Θέρμανση (θερμή ζώνη) Heating	Φορτίο σχεδιασμού	Design load (P design)	
	Ενεργειακή κλάση	Energy efficiency class	A++
	Ονομαστικό SCOP	SCOP (heating)	4,6
Ετήσια κατανάλωση ενέργειας		Energy consumption per year	2283kwh/y
Στάθμη ηχητικής ισχύος (εξωτερικό)		Acoustic power (outside) (H/M/L/Mute)	70dB

Ηλεκτρολογικά / Electrical

Τροφοδοσία	Power supply	220-240V~/50Hz
Εύρος τάσης λειτουργίας	Operating voltage range	(165-265)V
Ρεύμα λειτουργίας (ψύξη)	Operating current (cooling)	14.1A(1.8~17.0)
Ρεύμα λειτουργίας (θέρμανση)	Operating current (heating)	13.0A(2.3~17.0)
Κατανάλωση ισχύος (ψύξη)	Power Input cooling	2765(410~3500)W
Κατανάλωση ισχύος (θέρμανση)	Power Input heating	2547(510~3500)W

Ψυκτικό Κύκλωμα / Cooling Circuit

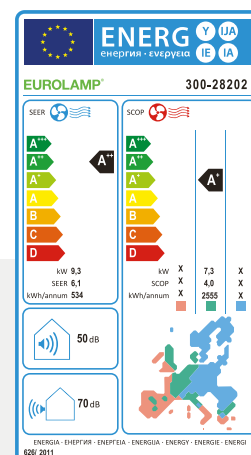
Ψυκτικό μέσο	Refrigerant	R32/2.2kg GWP675/1.485 tonnes Co2
--------------	-------------	-----------------------------------

Συνδέσεις / Connections

Ψυκτική σωλήνωση (ίντσες)	Cooling piping Gas (Inches)	3/8"
Ψυκτική σωλήνωση (ίντσες)	Cooling piping Liquid (Inches)	1/4"

Λοιπά / Other

Εύρος λειτουργίας θερμοκρασίας περιβάλλοντος (εξωτερική)	Ambient temperature operating range (outdoor)	Cooling: -15-53°C Heating: -20-30°C
Καθαρές Διαστάσεις Εξωτερικής Μονάδας (Μ x Υ x Π)	Net Dimensions of Outdoor Unit (L x H x W)	990x910x340
Καθαρό βάρος Εξωτερικής Μονάδας	Net weight of Outdoor Unit	68kg
Μεικτό βάρος Εξωτερικής Μονάδας	Gross Weight of Outdoor Unit	80kg



EUROLAMP®
B2B



Zephyrus

by EUROLAMP®



multiOUT

42000BTU 1 με/to 5

ΕΞΩΤΕΡΙΚΗ ΜΟΝΑΔΑ ΓΙΑ MULTI ΚΛΙΜΑΤΙΣΤΙΚΑ
OUTDOOR UNIT FOR MULTI AIR CONDITIONER



R32

Refrigerant

300-28203



9500W



12200W

CARTON BOX
DIMENSIONS

103 cm ⊖

43 cm ⊕

95 cm ⊕

Συνδυασμοί / Combinations 1 με/to 2

9K + 9K 9K + 12K 12K + 12K 9K + 18K 12K + 18K 18K + 18K

Συνδυασμοί / Combinations 1 με/to 3

9K + 9K + 9K 9K + 9K + 12K 9K + 12K + 12K 9K + 9K + 18K
9K + 12K + 18K 12K + 12K + 12K 12K + 12K + 18K 12K + 18K + 18K
18K + 18K + 18K

Συνδυασμοί / Combinations 1 με/to 4

9K + 9K + 9K + 9K 9K + 9K + 9K + 12K 9K + 9K + 9K + 18K
9K + 9K + 12K + 12K 9K + 9K + 12K + 18K 9K + 12K + 12K + 12K
9K + 12K + 12K + 18K 9K + 12K + 18K + 18K 9K + 18K + 18K + 18K
12K + 12K + 12K + 12K 12K + 12K + 12K + 18K 12K + 12K + 18K + 18K

Συνδυασμοί / Combinations 1 με/to 5

9K + 9K + 9K + 9K + 9K 9K + 9K + 9K + 9K + 12K 9K + 9K + 9K + 9K + 18K
9K + 9K + 9K + 12K + 12K 9K + 9K + 9K + 12K + 18K 9K + 9K + 9K + 18K + 18K
9K + 9K + 12K + 12K + 12K 9K + 9K + 12K + 12K + 18K 9K + 12K + 12K + 12K + 12K
9K + 12K + 12K + 12K + 18K 12K + 12K + 12K + 12K + 12K

Γενικές Πληροφορίες / General Information

Όνομαστική απόδοση ψύξης w	Nominal cooling efficiency w	12200(3300~13100)W	
Απόδοση ψύξης btu/h	Cooling efficiency btu/h	42000(11300~44700)	
Όνομαστική απόδοση θέρμανσης	Rated heating efficiency	12200(3300~13100)W	
Απόδοση θέρμανσης btu/h	Heating efficiency btu/h	42000(11300~44700)	
Ψύξη Cooling	Φορτίο σχεδιασμού	Design load (P design)	12200W
	Ενεργειακή κλάση	Energy efficiency class	A++
	Όνομαστικό SEER	SEER	6,1
Θέρμανση (μεσαία ζώνη) Heating (average)	Ετήσια κατανάλωση ενέργειας	Energy consumption per year	700kwh/y
	Φορτίο σχεδιασμού	Design load (P design)	9500W
	Ενεργειακή κλάση	Energy efficiency class	A+
Θέρμανση (θερμή ζώνη) Heating	Όνομαστικό SCOP	SCOP	4,0
	Ετήσια κατανάλωση ενέργειας	Energy consumption per year	3325kwh/y
	Φορτίο σχεδιασμού	Design load (P design)	9500W
Θέρμανση (θερμή ζώνη) Heating	Ενεργειακή κλάση	Energy efficiency class	A++
	Όνομαστικό SCOP	SCOP (heating)	4,6
	Ετήσια κατανάλωση ενέργειας	Energy consumption per year	3325kwh/y
Στάθμη ηχητικής ισχύος (εξωτερικό)	Acoustic power (outside) (H/M/L/Mute)	70dB	

Ηλεκτρολογικά / Electrical

Τροφοδοσία	Power supply	220-240V~/50Hz
Εύρος τάσης λειτουργίας	Operating voltage range	(165~265)V
Ρεύμα λειτουργίας (ψύξη)	Operating current (cooling)	16.8A(3.2~24.0)
Ρεύμα λειτουργίας (θέρμανση)	Operating current (heating)	15.8A(3.5~24.0)
Κατανάλωση ισχύος (ψύξη)	Power Input cooling	3812(730~5400)W
Κατανάλωση ισχύος (θέρμανση)	Power Input heating	3686(800~5400)W

Ψυκτικό Κύκλωμα / Cooling Circuit

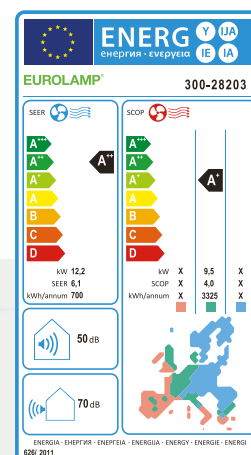

Ψυκτικό μέσο	Refrigerant	R32/3kg GWP675/2.025 tonnes Co2
--------------	-------------	---------------------------------

Συνδέσεις / Connections

Ψυκτική σωλήνωση (ίντσες)	Cooling piping Gas (Inches)	3/8"
Ψυκτική σωλήνωση (ίντσες)	Cooling piping Liquid (Inches)	1/4"


Λοιπά / Other

Εύρος λειτουργίας θερμοκρασίας περιβάλλοντος (εξωτερική)	Ambient temperature operating range (outdoor)	Cooling: -15~53°C Heating: -20~30°C
Καθαρές Διαστάσεις Εξωτερικής Μονάδας (Μ x Υ x Π)	Net Dimensions of Outdoor Unit (L x H x W)	1005x910x400
Καθαρό βάρος Εξωτερικής Μονάδας	Net weight of Outdoor Unit	73kg
Μεικτό βάρος Εξωτερικής Μονάδας	Gross Weight of Outdoor Unit	85kg



EUROLAMP®
B2B





Zephyrus by EUROLAMP®

με νέο γραμμωτό μοντέρνο πάνελ
with new striped modern panel

Zephyrus

by EUROLAMP®

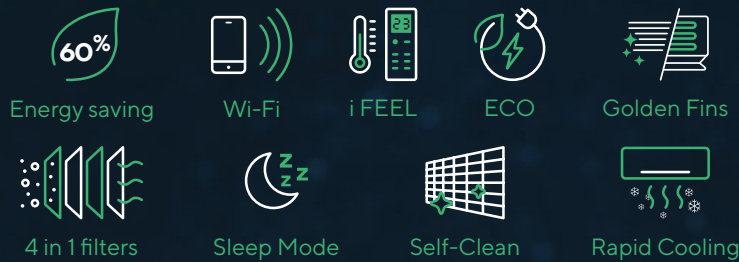
multi IN

ΕΣΩΤΕΡΙΚΗ ΜΟΝΑΔΑ ΓΙΑ MULTI ΚΛΙΜΑΤΙΣΤΙΚΑ
INDOOR UNIT FOR MULTI AIR CONDITIONER

WIFI

9000 BTU . 12000 BTU . 18000 BTU





Golden Fin

Παρέχει μέγιστη προστασία από την υγρασία, την διάβρωση λόγω αλμυρού αέρα, της σκουριάς και από ακραία ατμοσφαιρικά περιβάλλοντα. Η χρυσή επιστρώση έχει αντιβακτηριδιακή δράση, εμποδίζει την εξάπλωση τους και παρέχει καθαρή και υγιεινή ατμόσφαιρα.

Golden Fin: It has maximum protection and resistance against moisture, corrosion due to salt air, rust and harsh environment. The gold coating has an antibacterial effect, prevents the spread of bacteria and provides a clean and healthy atmosphere.

Χρονοδιακόπτης ON/OFF

Αυτόματος χρονοδιακόπτης ενεργοποίησης αλλά και απενεργοποίησης του κλιματιστικού. Σας βοηθά να ρυθμίσετε αυτόματα την ώρα ενεργοποίησης αλλά και τον χρόνο λειτουργίας του κλιματιστικού σας, βάση των πραγματικών σας αναγκών.

On / OFF timer: Automatic timer for turning on and off the air conditioner. Helps you to automatically adjust the activation time and the operating time of your air conditioner, based on your real needs.

Λειτουργία i-set

με την οποία ο χρήστης μπορεί να αποθηκεύσει την επιθυμητή ρύθμιση θερμοκρασίας, ταχύτητας ανεμιστήρα και ρύθμιση περσίδων και να την ενεργοποιήσει με το πάτημα ενός πλήκτρου.

i-Set function with which the user can save the desired temperature setting, fan speed and blinds setting and activate it with the push of a button.

Λειτουργία αυτόματης επανεκκίνησης

Σε περίπτωση διακοπής ρεύματος και αφού επιστρέψει το ρεύμα, το κλιματιστικό αυτόματα θα λειτουργήσει στην κατάσταση λειτουργίας πριν την διακοπή.

Auto Restart Function: In the event of a power failure and after power is restored, the air conditioner will automatically operate in pre-power mode.

Λειτουργία Turbo

Επιλέγετε την λειτουργία του κλιματιστικού σας στην μέγιστη δυνατή απόδοση με το απλό πάτημα ενός πλήκτρου. Ιδανική λειτουργία για τις στιγμές που χρειάζεστε άμεσα περισσότερη ψύξη ή θέρμανση στον χώρο σας.

Turbo Mode: Allows you to adjust the operation of your air conditioner to maximum efficiency at the touch of a button. Ideal function for the moments when you immediately need more cooling or heating in your space.

Λειτουργία άνετης ψύξης

Αποτρέπει την υπερβολική ξήρανση του χώρου.

Comfortable cooling function: prevents excessive drying of the space.

Λειτουργία κατά της μούχλας

Ο ανεμιστήρας του κλιματιστικού συνεχίζει να λειτουργεί για 15 λεπτά από την απενεργοποίηση του κλιματιστικού για το καλύτερο στέγνωμα των εσωτερικών μερών και την αποφυγή ανάπτυξης μούχλας.

Mildew Function: The air conditioner still blow airflow about 15 minutes to dry the indoor inner parts to avoid mildew, when is off. In this way, the drying of the internal parts is achieved and the growth of mold is avoided.

Λειτουργία αυτοδιάγνωσης

Αντιλαμβάνεται οποιοδήποτε πρόβλημα προκύψει στην συσκευή. Εμφανίζει τον κωδικό του προβλήματος στην οθόνη, ενεργοποιεί αυτόματα την λειτουργία προστασίας και απενεργοποιεί την συσκευή όταν είναι απαραίτητο.

Self-diagnosis system: The self-diagnosis unit detects any problems that arise in the device. Displays the problem code on the screen and automatically activates the protection feature, which turns off the device if necessary.

Λειτουργία Αφύγρανσης

Ιδανική για τη μείωση της υγρασίας του δωματίου (άνοιξη και φθινόπωρο, βροχερές περίοδοι με υγρασία κ.λπ.).

Dehumidification Mode: Ideal for reducing room humidity (spring and autumn, rainy periods with humidity, etc.).

Εγγύηση EUROLAMP

10 χρόνια εγγύηση καλής λειτουργίας για ολόκληρη την συσκευή.

EUROLAMP Guarantee: 10 year warranty for the whole device.

Οθόνη Led

Οθόνη θερμοκρασίας και ενδείξεων στην πρόσοψη.

Led Display: Temperature and indication display on the front.

Λειτουργία αυτόματης επανεκκίνησης και αυτόματης απόψυξης.

Automatic restart and automatic defrost function.

Με γαλβανισμένη εξωτερική μονάδα για προστασία από την σκουριά.


With galvanized outdoor unit for rust protection.

Η συσκευή θα πρέπει να εγκατασταθεί, χρησιμοποιηθεί και αποθηκευτεί σε χώρο μεγαλύτερο από 4m.

The device should be installed, used and stored in a space larger than 4m.

Zephyrus

by EUROLAMP®



multi IN

ΕΣΩΤΕΡΙΚΗ ΜΟΝΑΔΑ ΓΙΑ MULTI ΚΛΙΜΑΤΙΣΤΙΚΑ
INDOOR UNIT FOR MULTI AIR CONDITIONER

300-28210

9000 BTU

ΚΛΙΜΑΤΙΣΤΙΚΟ / AIR CONDITIONER
WIFI DC INVERTER

EUROLAMP®
B2B



CARTON BOX
DIMENSIONS

76 cm ⊖
33 cm ⊗
26 cm ⊕

300-28211

12000 BTU

ΚΛΙΜΑΤΙΣΤΙΚΟ / AIR CONDITIONER
WIFI DC INVERTER

EUROLAMP®
B2B



CARTON BOX
DIMENSIONS

85 cm ⊖
32 cm ⊗
28 cm ⊕

300-28212

18000 BTU


ΚΛΙΜΑΤΙΣΤΙΚΟ / AIR CONDITIONER
WIFI DC INVERTER

EUROLAMP®
B2B



CARTON BOX
DIMENSIONS

98 cm ⊖
37 cm ⊗
28 cm ⊕



Γενικές Πληροφορίες / General Information

		300-28210	300-28211	300-28212
Απόδοση ψύξης btu/h	Cooling efficiency btu/h	9000BTU	12000BTU	18000BTU
Απόδοση θέρμανσης btu/h	Heating efficiency btu/h	9000BTU	12000BTU	18000BTU
Στάθμη ηχητικής ισχύος (εσωτερικό) (H/M/L/Mute)	Acoustic power (inside) (H/M/L/Mute)	50/47/43/35/32	50/47/43/35/32	53/50/47/43/36
Στάθμη ηχητικής πίεσης (εσωτερικό) (H/M/L/Mute)	Sound pressure (inside) (H/M/L/Mute)	40/37/33/25/22	40/37/33/25/22	43/41/38//35/27
Αθόρυβη λειτουργία	Quiet Mode	Na / Yes 32dB	Na / Yes 32dB	Na / Yes 36dB
Ροή Αέρα (ψύξη/θέρμανση)	Air flow (cooling / heating)	420m ³ /h	550m ³ /h	800m ³ /h

Ηλεκτρολογικά / Electrical

		300-28210	300-28211	300-28212
Τροφοδοσία	Power supply	220-240V~/50Hz	220-240V~/50Hz	220-240V~/50Hz
Εύρος τάσης λειτουργίας	Operating voltage range	(165~265)V	(165~265)V	(165~265)V
Ρεύμα λειτουργίας (ψύξη)	Operating current (cooling)	0.2A	0.34A	0.34A
Ρεύμα λειτουργίας (θέρμανση)	Operating current (heating)	0.2A	0.34A	0.34A
Κατανάλωση ισχύος (ψύξη)	Power Input cooling	35W	52W	52W
Κατανάλωση ισχύος (θέρμανση)	Power Input heating	35W	52W	52W

Συνδέσεις / Connections

		300-28210	300-28211	300-28212
Ψυκτική σωλήνωση (ίντσες)	Cooling piping Gas (Inches)	3/8"	3/8"	3/8"
Ψυκτική σωλήνωση (ίντσες)	Cooling piping Liquid (Inches)	1/4"	1/4"	1/4"

Λοιπά / Other

		300-28210	300-28211	300-28212
Συνιστάται για χώρους	Recommended for spaces	9-16m ²	14-22m ²	20-35m ²
Μέγιστο μήκος ψυκτικών σωληνώσεων	Maximum length of cooling pipes	15m	15m	15m
Μέγιστη υψομετρική διαφορά	Maximum altitude difference	10m	10m	10m
Εύρος θερμοκρασίας λειτουργίας	Operating temperature range	16-31°C	16-31°C	16-31°C
Εύρος λειτουργίας θερμοκρασίας περιβάλλοντος (εξωτερική)	Ambient temperature operating range (outdoor)	Cooling: -15-53°C Heating: -20-30°C	Cooling: -15-53°C Heating: -20-30°C	Cooling: -15-53°C Heating: -20-30°C
Εύρος λειτουργίας θερμοκρασίας περιβάλλοντος (εσωτερική)	Ambient temperature operating range (indoor)	Cooling: 17-32°C Heating: 0-30°C	Cooling: 17-32°C Heating: 0-30°C	Cooling: 17-32°C Heating: 0-30°C
Καθαρές Διαστάσεις Εσωτερικής Μονάδας (Μ x Υ x Π)	Net Dimensions of Indoor Unit (L x H x W)	698x255x190	777x250x201	910x294x206
Καθαρό βάρος Εσωτερικής Μονάδας	Net weight of Indoor Unit	6,5kg	7,5kg	10kg
Μεικτό βάρος Εσωτερικής Μονάδας	Gross Weight of Indoor Unit	8,5kg	10kg	13kg
IP Εξωτερικής Μονάδας	Outdoor Unit IP	IPX4	IPX4	IPX4




Zephyrus

by EUROLAMP®

multi IN

ΕΣΩΤΕΡΙΚΗ ΜΟΝΑΔΑ ΚΑΝΑΛΑΤΟ
ΓΙΑ MULTI ΚΛΙΜΑΤΙΣΤΙΚΑ
INDOOR UNIT DUCT FOR MULTI AIR CONDITIONER

9000 BTU . 12000 BTU . 18000 BTU





Energy saving



i FEEL



ECO



Golden Fins



Sleep Mode

Golden Fin

Παρέχει μέγιστη προστασία από την υγρασία, την διάβρωση λόγω αλμυρού αέρα, της σκουριάς και από ακραία ατμοσφαιρικά περιβάλλοντα. Η χρυσή επιστρώση έχει αντιβακτηριδιακή δράση, εμποδίζει την εξάπλωση τους και παρέχει καθαρή και υγιεινή ατμόσφαιρα.

Golden Fin: It has maximum protection and resistance against moisture, corrosion due to salt air, rust and harsh environment. The gold coating has an antibacterial effect, prevents the spread of bacteria and provides a clean and healthy atmosphere.

Χρονοδιακόπτης ON/OFF

Αυτόματος χρονοδιακόπτης ενεργοποίησης αλλά και απενεργοποίησης του κλιματιστικού. Σας βοηθά να ρυθμίσετε αυτόματα την ώρα ενεργοποίησης αλλά και τον χρόνο λειτουργίας του κλιματιστικού σας, βάση των πραγματικών σας αναγκών.

On / OFF timer: Automatic timer for turning on and off the air conditioner. Helps you to automatically adjust the activation time and the operating time of your air conditioner, based on your real needs.

Λειτουργία αυτόματης επανεκκίνησης

Σε περίπτωση διακοπής ρεύματος και αφού επιστρέψει το ρεύμα, το κλιματιστικό αυτόματα θα λειτουργήσει στην κατάσταση λειτουργίας πριν την διακοπή.

Auto Restart Function: In the event of a power failure and after power is restored, the air conditioner will automatically operate in pre-power mode.

Λειτουργία Turbo

Επιλέγετε την λειτουργία του κλιματιστικού σας στην μέγιστη δυνατή απόδοση με το απλό πάτημα ενός πλήκτρου. Ιδανική λειτουργία για τις στιγμές που χρειάζεστε άμεσα περισσότερη ψύξη ή θέρμανση στον χώρο σας.

Turbo Mode: Allows you to adjust the operation of your air conditioner to maximum efficiency at the touch of a button. Ideal function for the moments when you immediately need more cooling or heating in your space.

Λειτουργία άνετης ψύξης

Αποτρέπει την υπερβολική ξήρανση του χώρου.

Comfortable cooling function: prevents excessive drying of the space.

Λειτουργία κατά της μούχλας

Ο ανεμιστήρας του κλιματιστικού συνεχίζει να λειτουργεί για 15 λεπτά από την απενεργοποίηση του κλιματιστικού για το καλύτερο στέγνωμα των εσωτερικών μερών και την αποφυγή ανάπτυξης μούχλας.

Mildew Function: The air conditioner still blow airflow about 15 minutes to dry the indoor inner parts to avoid mildew, when is off. In this way, the drying of the internal parts is achieved and the growth of mold is avoided.

Λειτουργία αυτοδιάγνωσης

Αντιλαμβάνεται οποιοδήποτε πρόβλημα προκύψει στην συσκευή. Εμφανίζει τον κωδικό του προβλήματος στην οθόνη, ενεργοποιεί αυτόματα την λειτουργία προστασίας και απενεργοποιεί την συσκευή όταν είναι απαραίτητο.

Self-diagnosis system: The self-diagnosis unit detects any problems that arise in the device. Displays the problem code on the screen and automatically activates the protection feature, which turns off the device if necessary.

Λειτουργία Αφύγρυνσης

Ιδανική για τη μείωση της υγρασίας του δωματίου (άνοιξη και φθινόπωρο, βροχερές περιόδους με υγρασία κ.λπ.).

Dehumidification Mode: Ideal for reducing room humidity (spring and autumn, rainy periods with humidity, etc.).

Εγγύηση EUROLAMP

10 χρόνια εγγύηση καλής λειτουργίας για ολόκληρη την συσκευή.

EUROLAMP Guarantee: 10 year warranty for the whole device.

Φίλτρο κατά της σκόνης και λειτουργία υπενθύμισης καθαρισμού φίλτρων.

Anti dust filter and filter cleaning reminder.

Λειτουργία αυτόματης επανεκκίνησης και αυτόματης απόψυξης.

Automatic restart and automatic defrost function.

Με γαλβανισμένη εξωτερική μονάδα για προστασία από την σκουριά.


With galvanized outdoor unit for rust protection.

Η συσκευή θα πρέπει να εγκατασταθεί, χρησιμοποιηθεί και αποθηκευτεί σε χώρο μεγαλύτερο από 4m.

The device should be installed, used and stored in a space larger than 4m.

Zephyrus

by EUROLAMP®



multi | N

300-28220

9000 BTU

ΕΣΩΤΕΡΙΚΗ ΜΟΝΑΔΑ ΚΑΝΑΛΑΤΟ
ΓΙΑ MULTI ΚΛΙΜΑΤΙΣΤΙΚΑ

INDOOR UNIT DUCT FOR MULTI AIR CONDITIONER

EUROLAMP®
B2B



CARTON BOX
DIMENSIONS

87 cm ⊖
54 cm ⊗
27 cm ⊕

300-28221

12000 BTU

ΕΣΩΤΕΡΙΚΗ ΜΟΝΑΔΑ ΚΑΝΑΛΑΤΟ
ΓΙΑ MULTI ΚΛΙΜΑΤΙΣΤΙΚΑ

INDOOR UNIT DUCT FOR MULTI AIR CONDITIONER

EUROLAMP®
B2B



CARTON BOX
DIMENSIONS

87 cm ⊖
54 cm ⊗
27 cm ⊕

300-28222

18000 BTU

ΕΣΩΤΕΡΙΚΗ ΜΟΝΑΔΑ ΚΑΝΑΛΑΤΟ
ΓΙΑ MULTI ΚΛΙΜΑΤΙΣΤΙΚΑ


INDOOR UNIT DUCT FOR MULTI AIR CONDITIONER

EUROLAMP®
B2B



CARTON BOX
DIMENSIONS

87 cm ⊖
54 cm ⊗
27 cm ⊕



Energy saving



i FEEL



ECO



Golden Fins



Sleep Mode

Γενικές Πληροφορίες / General Information

		300-28220	300-28221	300-28222
Απόδοση ψύξης btu/h	Cooling efficiency btu/h	9000BTU	12000BTU	18000BTU
Απόδοση θέρμανσης btu/h	Heating efficiency btu/h	9500BTU	13500BTU	19600BTU
Στάθμη ηχητικής ισχύος (εσωτερικό) (H/M/L/Mute)	Acoustic power (inside) (H/M/L/Mute)	48dB	48dB	48dB
Στάθμη ηχητικής πίεσης (εσωτερικό) (H/M/L/Mute)	Sound pressure (inside) (H/M/L/Mute)	-	-	-
Αθόρυβη λειτουργία	Quiet Mode	Na / Yes 48dB	Na / Yes 48dB	Na / Yes 48dB
Ροή Αέρα (ψύξη/θέρμανση)	Air flow (cooling / heating)	500m ³ /h	600m ³ /h	850m ³ /h

Ηλεκτρολογικά / Electrical

Τροφοδοσία	Power supply	220-240V~/50Hz	220-240V~/50Hz	220-240V~/50Hz
Εύρος τάσης λειτουργίας	Operating voltage range	(198~264)V	(198~264)V	(198~264)V
Ρεύμα λειτουργίας (ψύξη)	Operating current (cooling)	0.16A	0.16A	0.21A
Ρεύμα λειτουργίας (θέρμανση)	Operating current (heating)	0.16A	0.16A	0.21A
Κατανάλωση ισχύος (ψύξη)	Power Input cooling	35W	35W	48W
Κατανάλωση ισχύος (θέρμανση)	Power Input heating	35W	35W	48W

Συνδέσεις / Connections

Ψυκτική σωλήνωση (ίντσες)	Cooling piping Gas (Inches)	3/8"	3/8"	3/8"
Ψυκτική σωλήνωση (ίντσες)	Cooling piping Liquid (Inches)	1/4"	1/4"	1/4"

Λοιπά / Other

Συνιστάται για χώρους	Recommended for spaces	9-16m ²	14-22m ²	20-35m ²
Μέγιστο μήκος ψυκτικών σωληνώσεων	Maximum length of cooling pipes	15m	15m	15m
Μέγιστη υψομετρική διαφορά	Maximum altitude difference	10m	10m	10m
Εύρος θερμοκρασίας λειτουργίας	Operating temperature range	16-31°C	16-31°C	16-31°C
Εύρος λειτουργίας θερμοκρασίας περιβάλλοντος (εξωτερική)	Ambient temperature operating range (outdoor)	Cooling: -15-53°C Heating: -20-30°C	Cooling: -15-53°C Heating: -20-30°C	Cooling: -15-53°C Heating: -20-30°C
Εύρος λειτουργίας θερμοκρασίας περιβάλλοντος (εσωτερική)	Ambient temperature operating range (indoor)	Cooling: 17-32°C Heating: 0-30°C	Cooling: 17-32°C Heating: 0-30°C	Cooling: 17-32°C Heating: 0-30°C
Καθαρές Διαστάσεις Εσωτερικής Μονάδας (Μ x Υ x Π)	Net Dimensions of Indoor Unit (L x H x W)	700x450x200	700x450x200	920x450x200
Καθαρό βάρος Εσωτερικής Μονάδας	Net weight of Indoor Unit	16kg	16kg	20kg
Μεικτό βάρος Εσωτερικής Μονάδας	Gross Weight of Indoor Unit	20kg	20kg	25kg
IP Εξωτερικής Μονάδας	Outdoor Unit IP	IPX4	IPX4	IPX4



Zephyrus

by EUROLAMP®

multi IN

ΕΣΩΤΕΡΙΚΗ ΜΟΝΑΔΑ ΚΑΣΕΤΑ
ΓΙΑ MULTI ΚΛΙΜΑΤΙΣΤΙΚΑ
INDOOR UNIT CASSETE FOR MULTI AIR CONDITIONER
9000 BTU . 12000 BTU . 18000 BTU



Energy saving



iFEEI



ECO



Golden Fins



Sleep Mode

Golden Fin

Παρέχει μέγιστη προστασία από την υγρασία, την διάβρωση λόγω αλμυρού αέρα, της σκουριάς και από ακραία ατμοσφαιρικά περιβάλλοντα. Η χρυσή επίστρωση έχει αντιβακτηριδιακή δράση, εμποδίζει την εξάπλωση τους και παρέχει καθαρή και υγιεινή ατμόσφαιρα.

Golden Fin: It has maximum protection and resistance against moisture, corrosion due to salt air, rust and harsh environment. The gold coating has an antibacterial effect, prevents the spread of bacteria and provides a clean and healthy atmosphere.

Χρονοδιακόπτης ON/OFF

Αυτόματος χρονοδιακόπτης ενεργοποίησης αλλά και απενεργοποίησης του κλιματιστικού. Σας βοηθά να ρυθμίσετε αυτόματα την ώρα ενεργοποίησης αλλά και τον χρόνο λειτουργίας του κλιματιστικού σας, βάση των πραγματικών σας αναγκών.

On / OFF timer: Automatic timer for turning on and off the air conditioner. Helps you to automatically adjust the activation time and the operating time of your air conditioner, based on your real needs.

Λειτουργία αυτόματης επανεκκίνησης

Σε περίπτωση διακοπής ρεύματος και αφού επιστρέψει το ρεύμα, το κλιματιστικό αυτόματα θα λειτουργήσει στην κατάσταση λειτουργίας πριν την διακοπή.

Auto Restart Function: In the event of a power failure and after power is restored, the air conditioner will automatically operate in pre-power mode.

Λειτουργία Turbo

Επιλέγετε την λειτουργία του κλιματιστικού σας στην μέγιστη δυνατή απόδοση με το απλό πάτημα ενός πλήκτρου. Ιδανική λειτουργία για τις στιγμές που χρειάζεστε άμεσα περισσότερη ψύξη ή θέρμανση στον χώρο σας.

Turbo Mode: Allows you to adjust the operation of your air conditioner to maximum efficiency at the touch of a button. Ideal function for the moments when you immediately need more cooling or heating in your space.

Λειτουργία κατά της μούχλας

Ο ανεμιστήρας του κλιματιστικού συνεχίζει να λειτουργεί για 15 λεπτά από την απενεργοποίηση του κλιματιστικού για το καλύτερο στέγνωμα των εσωτερικών μερών και την αποφυγή ανάπτυξης μούχλας.

Mildew Function: The air conditioner still blow airflow about 15 minutes to dry the indoor inner parts to avoid mildew, when is off. In this way, the drying of the internal parts is achieved and the growth of mold is avoided.

Λειτουργία άνετης ψύξης

Αποτρέπει την υπερβολική ξήρανση του χώρου.

Comfortable cooling function: prevents excessive drying of the space.

Λειτουργία αυτοδιάγνωσης

Αντιλαμβάνεται οποιοδήποτε πρόβλημα προκύψει στην συσκευή. Εμφανίζει τον κωδικό του προβλήματος στην οθόνη, ενεργοποιεί αυτόματα την λειτουργία προστασίας και απενεργοποιεί την συσκευή όταν είναι απαραίτητο.

Self-diagnosis system: The self-diagnosis unit detects any problems that arise in the device. Displays the problem code on the screen and automatically activates the protection feature, which turns off the device if necessary.

Λειτουργία Αφύγρυνσης

Ιδανική για τη μείωση της υγρασίας του δωματίου (άνοιξη και φθινόπωρο, βροχερές περιόδους με υγρασία κ.λπ.).

Dehumidification Mode: Ideal for reducing room humidity (spring and autumn, rainy periods with humidity, etc.).

Εγγύηση EUROLAMP

10 χρόνια εγγύηση καλής λειτουργίας για ολόκληρη την συσκευή.

EUROLAMP Guarantee: 10 year warranty for the whole device.

Οθόνη Led

Οθόνη θερμοκρασίας και ενδείξεων στην πρόσοψη.

Led Display: Temperature and indication display on the front.

Φίλτρο κατά της σκόνης και λειτουργία υπενθύμισης καθαρισμού φίλτρων.

Anti dust filter and filter cleaning reminder.

Λειτουργία αυτόματης επανεκκίνησης και αυτόματης απόψυξης.

Automatic restart and automatic defrost function.

Με γαλβανισμένη εξωτερική μονάδα για προστασία από την σκουριά.

With galvanized outdoor unit for rust protection.

Η συσκευή θα πρέπει να εγκατασταθεί, χρησιμοποιηθεί και αποθηκευτεί σε χώρο μεγαλύτερο από 4m.

The device should be installed, used and stored in a space larger than 4m.

Zephyrus

by EUROLAMP®



multi IN

9000 BTU

ΕΣΩΤΕΡΙΚΗ ΜΟΝΑΔΑ ΚΑΣΕΤΑ
ΓΙΑ MULTI ΚΛΙΜΑΤΙΣΤΙΚΑ

INDOOR UNIT CASSETE FOR MULTI AIR CONDITIONER

300-28230

EUROLAMP®
B2B



CARTON BOX	
INNER UNIT	PANEL
73 cm ⊖	75 cm ⊖
73 cm ⊗	75 cm ⊗
33 cm ⊕	10 cm ⊕

12000 BTU

ΕΣΩΤΕΡΙΚΗ ΜΟΝΑΔΑ ΚΑΣΕΤΑ
ΓΙΑ MULTI ΚΛΙΜΑΤΙΣΤΙΚΑ

INDOOR UNIT CASSETE FOR MULTI AIR CONDITIONER

300-28231

EUROLAMP®
B2B



CARTON BOX	
INNER UNIT	PANEL
73 cm ⊖	75 cm ⊖
73 cm ⊗	75 cm ⊗
33 cm ⊕	10 cm ⊕

18000 BTU

ΕΣΩΤΕΡΙΚΗ ΜΟΝΑΔΑ ΚΑΣΕΤΑ
ΓΙΑ MULTI ΚΛΙΜΑΤΙΣΤΙΚΑ


INDOOR UNIT CASSETE FOR MULTI AIR CONDITIONER

300-28232

EUROLAMP®
B2B



CARTON BOX	
INNER UNIT	PANEL
73 cm ⊖	75 cm ⊖
73 cm ⊗	75 cm ⊗
33 cm ⊕	10 cm ⊕



Energy saving



i FEEL



ECO



Golden Fins



Sleep Mode

Γενικές Πληροφορίες / General Information

		300-28230	300-28231	300-28232
Απόδοση ψύξης btu/h	Cooling efficiency btu/h	9000BTU	12000BTU	18000BTU
Απόδοση θέρμανσης btu/h	Heating efficiency btu/h	9500BTU	13500BTU	19600BTU
Στάθμη ηχητικής ισχύος (εσωτερικό) (H/M/L/Mute)	Acoustic power (inside) (H/M/L/Mute)	52/50/48/46/44/40/37dB	52/50/48/46/44/40/37dB	56/53/50/48/46/42/38dB
Στάθμη ηχητικής πίεσης (εσωτερικό) (H/M/L/Mute)	Sound pressure (inside) (H/M/L/Mute)	42/40/38/36/44/30/27dB	42/40/38/36/44/30/27dB	46/43/40/38/36/32/28dB
Αθόρυβη λειτουργία	Quiet Mode	Na / Yes 37dB	Na / Yes 37dB	Na / Yes 38dB
Ροή Αέρα (ψύξη/θέρμανση)	Air flow (cooling / heating)	500m ³ /h	600m ³ /h	800m ³ /h

Ηλεκτρολογικά / Electrical

		220-240V~/50Hz	220-240V~/50Hz	220-240V~/50Hz
Τροφοδοσία	Power supply	220-240V~/50Hz	220-240V~/50Hz	220-240V~/50Hz
Εύρος τάσης λειτουργίας	Operating voltage range	(198~264)V	(198~264)V	(198~264)V
Ρεύμα λειτουργίας (ψύξη)	Operating current (cooling)	0.15A	0.17A	0.18A
Ρεύμα λειτουργίας (θέρμανση)	Operating current (heating)	0.15A	0.17A	0.18A
Κατανάλωση ισχύος (ψύξη)	Power Input cooling	35W	37W	40W
Κατανάλωση ισχύος (θέρμανση)	Power Input heating	35W	37W	40W

Συνδέσεις / Connections

		3/8"	3/8"	3/8"
Ψυκτική σωλήνωση (ίντσες)	Cooling piping Gas (Inches)	3/8"	3/8"	3/8"
Ψυκτική σωλήνωση (ίντσες)	Cooling piping Liquid (Inches)	1/4"	1/4"	1/4"

Λοιπά / Other

		9-16m ²	14-22m ²	20-35m ²
Συνιστάται για χώρους	Recommended for spaces	9-16m ²	14-22m ²	20-35m ²
Μέγιστο μήκος ψυκτικών σωληνώσεων	Maximum length of cooling pipes	15m	15m	15m
Μέγιστη υψομετρική διαφορά	Maximum altitude difference	10m	10m	10m
Εύρος θερμοκρασίας λειτουργίας	Operating temperature range	16-31°C	16-31°C	16-31°C
Εύρος λειτουργίας θερμοκρασίας περιβάλλοντος (εξωτερική)	Ambient temperature operating range (outdoor)	Cooling: -15-53°C Heating: -20-30°C	Cooling: -15-53°C Heating: -20-30°C	Cooling: -15-53°C Heating: -20-30°C
Εύρος λειτουργίας θερμοκρασίας περιβάλλοντος (εσωτερική)	Ambient temperature operating range (indoor)	Cooling: 17-32°C Heating: 0-30°C	Cooling: 17-32°C Heating: 0-30°C	Cooling: 17-32°C Heating: 0-30°C
Καθαρές Διαστάσεις Εσωτερικής Μονάδας (Μ x Υ x Π)	Net Dimensions of Indoor Unit (L x H x W)	570x245x570	570x245x570	570x245x570
Καθαρές Διαστάσεις Πάνελ Μονάδας (Μ x Υ x Π)	Net Dimensions of Panel Unit (L x H x W)	650x57x650	650x57x650	650x57x650
Καθαρό βάρος Εσωτερικής Μονάδας	Net weight of Indoor Unit	17,2kg	17,2kg	17,2kg
Μεικτό βάρος Εσωτερικής Μονάδας	Gross Weight of Indoor Unit	22,25kg	22,25kg	22,25kg
IP Εξωτερικής Μονάδας	Outdoor Unit IP	IPX4	IPX4	IPX4
Καθαρό βάρος Πάνελ	Panel Net Weight	2,7kg	2,7kg	2,7kg
Μεικτό βάρος πάνελ	Panel Gross Weight	4,25kg	4,25kg	4,25kg

Zephyrus


by EUROLAMP®

multi IN

ΕΣΩΤΕΡΙΚΗ ΜΟΝΑΔΑ ΔΑΠΕΔΟΥ
ΓΙΑ MULTI ΚΛΙΜΑΤΙΣΤΙΚΑ
INDOOR UNIT CONSOLE FOR MULTI AIR CONDITIONER

WIFI

9000 BTU . 12000 BTU . 18000 BTU





Energy saving



Wi-Fi



i FEEL



ECO



Golden Fins



Sleep Mode

Golden Fin

Παρέχει μέγιστη προστασία από την υγρασία, την διάβρωση λόγω αλμυρού αέρα, της σκουριάς και από ακραία ατμοσφαιρικά περιβάλλοντα. Η χρυσή επίστρωση έχει αντιβακτηριδιακή δράση, εμποδίζει την εξάπλωση τους και παρέχει καθαρή και υγιεινή ατμόσφαιρα.

Golden Fin: It has maximum protection and resistance against moisture, corrosion due to salt air, rust and harsh environment. The gold coating has an antibacterial effect, prevents the spread of bacteria and provides a clean and healthy atmosphere.

Χρονοδιακόπτης ON/OFF

Αυτόματος χρονοδιακόπτης ενεργοποίησης αλλά και απενεργοποίησης του κλιματιστικού. Σας βοηθά να ρυθμίσετε αυτόματα την ώρα ενεργοποίησης αλλά και τον χρόνο λειτουργίας του κλιματιστικού σας, βάση των πραγματικών σας αναγκών.

On / OFF timer: Automatic timer for turning on and off the air conditioner. Helps you to automatically adjust the activation time and the operating time of your air conditioner, based on your real needs.

Λειτουργία αυτόματης επανεκκίνησης

Σε περίπτωση διακοπής ρεύματος και αφού επιστρέψει το ρεύμα, το κλιματιστικό αυτόματα θα λειτουργήσει στην κατάσταση λειτουργίας πριν την διακοπή.

Auto Restart Function: In the event of a power failure and after power is restored, the air conditioner will automatically operate in pre-power mode.

Λειτουργία Turbo

Επιλέγετε την λειτουργία του κλιματιστικού σας στην μέγιστη δυνατή απόδοση με το απλό πάτημα ενός πλήκτρου. Ιδανική λειτουργία για τις στιγμές που χρειάζεστε άμεσα περισσότερη ψύξη ή θέρμανση στον χώρο σας.

Turbo Mode: Allows you to adjust the operation of your air conditioner to maximum efficiency at the touch of a button. Ideal function for the moments when you immediately need more cooling or heating in your space.

Λειτουργία κατά της μούχλας

Ο ανεμιστήρας του κλιματιστικού συνεχίζει να λειτουργεί για 15 λεπτά από την απενεργοποίηση του κλιματιστικού για το καλύτερο στέγνωμα των εσωτερικών μερών και την αποφυγή ανάπτυξης μούχλας.

Mildew Function: The air conditioner still blow airflow about 15 minutes to dry the indoor inner parts to avoid mildew, when is off. In this way, the drying of the internal parts is achieved and the growth of mold is avoided.

Λειτουργία άνετης ψύξης

Αποτρέπει την υπερβολική ξήρανση του χώρου.

Comfortable cooling function: prevents excessive drying of the space.

Λειτουργία αυτοδιάγνωσης

Αντιλαμβάνεται οποιοδήποτε πρόβλημα προκύψει στην συσκευή. Εμφανίζει τον κωδικό του προβλήματος στην οθόνη, ενεργοποιεί αυτόματα την λειτουργία προστασίας και απενεργοποιεί την συσκευή όταν είναι απαραίτητο.

Self-diagnosis system: The self-diagnosis unit detects any problems that arise in the device. Displays the problem code on the screen and automatically activates the protection feature, which turns off the device if necessary.

Λειτουργία Αφύγρυνσης

Ιδανική για τη μείωση της υγρασίας του δωματίου (άνοιξη και φθινόπωρο, βροχερές περίοδοι με υγρασία κ.λπ.).

Dehumidification Mode: Ideal for reducing room humidity (spring and autumn, rainy periods with humidity, etc.).

Εγγύηση EUROLAMP

10 χρόνια εγγύηση καλής λειτουργίας για ολόκληρη την συσκευή.

EUROLAMP Guarantee: 10 year warranty for the whole device.

Οθόνη Led

Οθόνη θερμοκρασίας και ενδείξεων στην πρόσοψη.

Led Display: Temperature and indication display on the front.

Φίλτρο κατά της σκόνης και λειτουργία υπενθύμισης καθαρισμού φίλτρων.

Anti dust filter and filter cleaning reminder.

Λειτουργία αυτόματης επανεκκίνησης και αυτόματης απόψυξης.

Automatic restart and automatic defrost function.

Με γαλβανισμένη εξωτερική μονάδα για προστασία από την σκουριά.

With galvanized outdoor unit for rust protection.

Η συσκευή θα πρέπει να εγκατασταθεί, χρησιμοποιηθεί και αποθηκευτεί σε χώρο μεγαλύτερο από 4m.

The device should be installed, used and stored in a space larger than 4m.

Zephyrus

by EUROLAMP®



multi IN

300-28240

9000 BTU

ΕΣΩΤΕΡΙΚΗ ΜΟΝΑΔΑ ΔΑΠΕΔΟΥ
ΓΙΑ MULTI ΚΛΙΜΑΤΙΣΤΙΚΑ

INDOOR UNIT CONSOLE FOR MULTI AIR CONDITIONER

EUROLAMP®
B2B



CARTON BOX
DIMENSIONS

78 cm ⊖
28 cm ⊗
73 cm ⊕

300-28241

12000 BTU

ΕΣΩΤΕΡΙΚΗ ΜΟΝΑΔΑ ΔΑΠΕΔΟΥ
ΓΙΑ MULTI ΚΛΙΜΑΤΙΣΤΙΚΑ

INDOOR UNIT CONSOLE FOR MULTI AIR CONDITIONER

EUROLAMP®
B2B



CARTON BOX
DIMENSIONS

78 cm ⊖
28 cm ⊗
73 cm ⊕

300-28242

18000 BTU

ΕΣΩΤΕΡΙΚΗ ΜΟΝΑΔΑ ΔΑΠΕΔΟΥ
ΓΙΑ MULTI ΚΛΙΜΑΤΙΣΤΙΚΑ

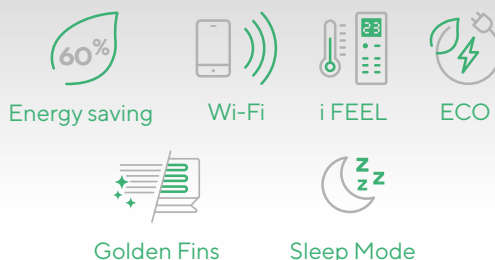
INDOOR UNIT CONSOLE FOR MULTI AIR CONDITIONER

EUROLAMP®
B2B



CARTON BOX
DIMENSIONS

78 cm ⊖
28 cm ⊗
73 cm ⊕



Γενικές Πληροφορίες / General Information

		300-28240	300-28241	300-28242
Απόδοση ψύξης btu/h	Cooling efficiency btu/h	9000BTU	12000BTU	18000BTU
Απόδοση θέρμανσης btu/h	Heating efficiency btu/h	9000BTU	12000BTU	18000BTU
Στάθμη ηχητικής ισχύος (εσωτερικό) (H/M/L/Mute)	Acoustic power (inside) (H/M/L/Mute)	40dB	40dB	50dB
Στάθμη ηχητικής πίεσης (εσωτερικό) (H/M/L/Mute)	Sound pressure (inside) (H/M/L/Mute)	-	-	-
Αθόρυβη λειτουργία	Quiet Mode	Na / Yes 40dB	Na / Yes 40dB	Na / Yes 50dB
Ροή Αέρα (ψύξη/θέρμανση)	Air flow (cooling / heating)	650m ³ /h	650m ³ /h	850m ³ /h

Ηλεκτρολογικά / Electrical

		300-28240	300-28241	300-28242
Τροφοδοσία	Power supply	220-240V~/50Hz	220-240V~/50Hz	220-240V~/50Hz
Εύρος τάσης λειτουργίας	Operating voltage range	(198~264)V	(198~264)V	(198~264)V
Ρεύμα λειτουργίας (ψύξη)	Operating current (cooling)	0.15A	0.17A	0.21A
Ρεύμα λειτουργίας (θέρμανση)	Operating current (heating)	0.15A	0.17A	0.21A
Κατανάλωση ισχύος (ψύξη)	Power Input cooling	35W	37W	48W
Κατανάλωση ισχύος (θέρμανση)	Power Input heating	35W	37W	48W

Συνδέσεις / Connections

		300-28240	300-28241	300-28242
Ψυκτική σωλήνωση (ίντσες)	Cooling piping Gas (Inches)	3/8"	3/8"	3/8"
Ψυκτική σωλήνωση (ίντσες)	Cooling piping Liquid (Inches)	1/4"	1/4"	1/4"

Λοιπά / Other

		300-28240	300-28241	300-28242
Συνιστάται για χώρους	Recommended for spaces	9-16m ²	14-22m ²	20-35m ²
Μέγιστο μήκος ψυκτικών σωληνώσεων	Maximum length of cooling pipes	15m	15m	15m
Μέγιστη υψομετρική διαφορά	Maximum altitude difference	10m	10m	10m
Εύρος θερμοκρασίας λειτουργίας	Operating temperature range	16-31°C	16-31°C	16-31°C
Εύρος λειτουργίας θερμοκρασίας περιβάλλοντος (εξωτερική)	Ambient temperature operating range (outdoor)	Cooling: -15-53°C Heating: -20-30°C	Cooling: -15-53°C Heating: -20-30°C	Cooling: -15-53°C Heating: -20-30°C
Εύρος λειτουργίας θερμοκρασίας περιβάλλοντος (εσωτερική)	Ambient temperature operating range (indoor)	Cooling: 17-32°C Heating: 0-30°C	Cooling: 17-32°C Heating: 0-30°C	Cooling: 17-32°C Heating: 0-30°C
Καθαρές Διαστάσεις Εσωτερικής Μονάδας (Μ x Υ x Π)	Net Dimensions of Indoor Unit (L x H x W)	700x600x215	700x600x215	700x600x215
Καθαρό βάρος Εσωτερικής Μονάδας	Net weight of Indoor Unit	16kg	16kg	16kg
Μεικτό βάρος Εσωτερικής Μονάδας	Gross Weight of Indoor Unit	18kg	18kg	18kg
IP Εξωτερικής Μονάδας	Outdoor Unit IP	IPX4	IPX4	IPX4

Zephyrus
by EUROLAMP®

aere
by EUROLAMP®

EUROLAMP®

eurolamp.gr



EUROLAMP®

EUROLAMP S.A.
3rd km Symmachiki road,
57013 Oreokastro
Thessaloniki, Greece

T. +30 2310 574802
info@eurolamp.gr

eurolamp.gr



SHOP & FOLLOW

